





Lavanderia Professionale

Molto di più di una lavanderia professionale. Un nuovo concetto di lavanderia.

Ci hai richiesto dei prodotti per la lavanderia creati appositamente per le strutture di piccole dimensioni (negozi di parrucchiere, palestre, camping...). È così che è nata Compact, la nuova gamma di prodotti che offrono le stesse prestazioni e solidità delle macchine per la lavanderia industriale, ma con maggiore versatilità, una dimensione più compatta e un prezzo più accessibile. È il potere del lavaggio concentrato di Fagor Industrial.

COMPACT series

Molto di più di una lavatrice professionale.

Un nuovo concetto di lavatrice.

A Fagor Industrial offriamo la risposta migliore per ogni esigenza. E sappiamo adeguarci alle nuove richieste del mercato.

È così che è nata Compact, la nuova gamma di prodotti per la lavanderia professionale creata appositamente per strutture piccole (negozi di parrucchiere, palestre, camping...) che richiedono prestazioni e solidità identiche alle macchine per lavanderie industriali, ma con maggiore versatilità, una dimensione più compatta e un prezzo più accessibile.

È il potere del lavaggio concentrato di Fagor Industrial.



Solidità

LAVANDERIA INDUSTRIALI

Prestazioni

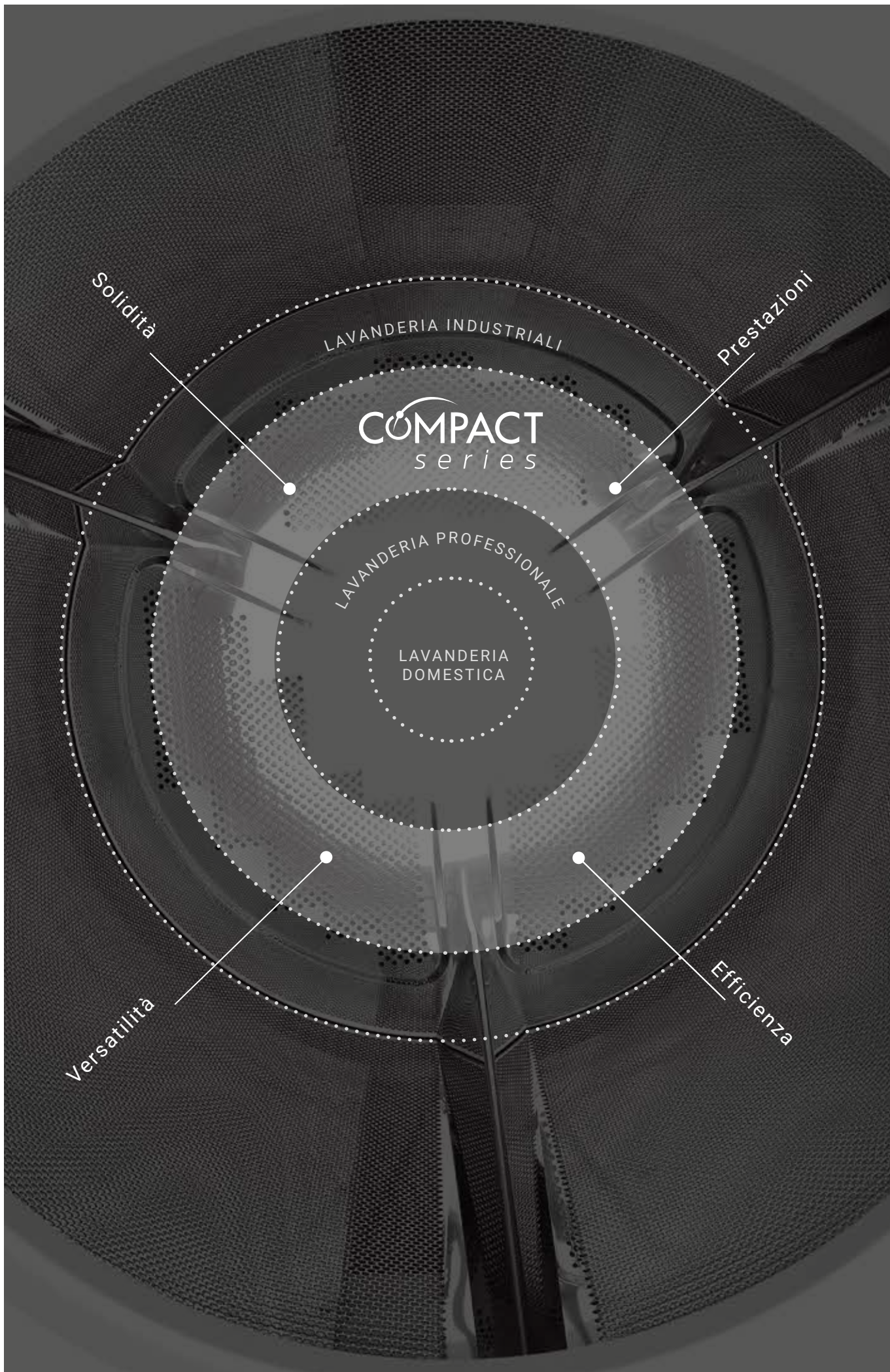
COMPACT
series

LAVANDERIA PROFESSIONALE

LAVANDERIA
DOMESTICA

Versatilità

Efficienza





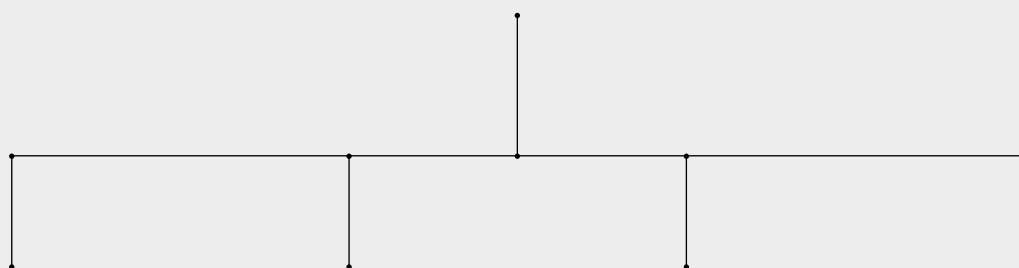


Lavatrici professionali

Lavatrici professionali alta velocità	015
--	-----

I modelli speciali o qualsiasi altra variante sul modello standard devono essere montati in fabbrica e hanno un supplemento sul prezzo indicato per il modello standard.

Per qualsiasi altra variante o optional non presente sull'elenco consultare Fagor Industrial.



Maggiori prestazioni

- Nuovo pannello di controllo con touch screen TP2. Consente di creare un numero infinito di programmi (29 preimpostati).
- Possibilità di programmare, importare o esportare programmi e aggiornamenti del software mediante USB.
- Tracciabilità standard: L'intero processo di lavaggio (temperature, livelli di acqua) viene memorizzato sulla lavatrice e può essere esportato a un PC mediante chiavetta USB.
- WET CLEANING incluso sul pannello di controllo (livelli di acqua e velocità di lavaggio modificabili).
- Wash-Control, software PC per gestire programmi, tracciabilità e altri dati.
- Predisposto per sistema di pagamento multiple.
- 8 indicatori automatici di dosaggio liquido da impostare in tempo reale e differito. 6 indicatori extra come optional.
- Cicli di lavaggio ridotto (potenza riscaldamento 6 kW).

Maggiore solidità

- Struttura di colore grigio in skin-plate.
- Vaschetta, cestello e pale in AISI 304.
- Sportello solido fabbricato in alluminio.
- Chiusura industriale dello sportello.
- Guarnizione sportello della lavatrice industriale (senza muffola).
- Supporto di cuscinetti e cuscinetti, industriali.
- Convertitore di frequenza e motore industriale.

Maggiore versatilità

- Nuova possibilità di personalizzare le macchine in fabbrica con gli optional disponibili.
- OPL ↔ COIN
Modelli versatili da self-service a OPL e viceversa.
- BLOCCO ↔ COLONNA
Modello standard facilmente installabile a colonna.
- ELETTRICO ↔ ACQUA CALDA
Modello elettrico standard facilmente trasformabile in modello ad acqua calda e viceversa.
- VALVOLA SCARICO ↔ POMPA SCARICO
Modelli standard facilmente trasformabili. Accesso facile per manutenzione.

Maggiore efficienza

- Sistema di pesatura intelligente e manuale. Regolazione automatica di acqua e prodotti chimici.
- Possibilità di impostare tre livelli di risparmio.
- Elevato Fattore G 450. Umidità residua ridotta → Riduzione tempo di asciugatura.
- Possibilità di montaggio su zoccolo con deposito di recupero dell'acqua.

Lavatrici professionali alta velocità



Caratteristiche generali





- Lavatrici supercentrifuganti senza fissaggio al pavimento.
 - 4 scomparti per il detersivo.
 - 2 ingressi dell'acqua di serie.
 - Dotato di convertitore di frequenza (standard 50-60 Hz). Sistema di direct drive controllato mediante il convertitore.
 - Modello con valvola di scarico (V) e modello con pompa di scarico (P).
 - Modello con valvola creata appositamente per lavare le microfibre.
 - Include piedini.
 - Certificazioni del prodotto CE e WRAS.
- Optional:**
- Doppio scarico (solo mod. valvola).
 - Kit pompa di scarico.
 - Scarico normalmente chiuso "NC". In caso di cortocircuito, l'acqua resta nella vaschetta.
 - 6 indicatori extra per dosaggio, fino a 14 disponibili.
 - Guarnizione sportello in silicone.
 - Sportello con apertura invertita.
 - Sportello ad apertura rallentata per interruzione dell'alimentazione elettrica.
- Struttura in acciaio inossidabile AISI 304.
 - Zoccolo che agevola l'accesso alla macchina.
 - Zoccolo speciale per microfibre (con filtro) - solo modelli valvola.
 - Zoccolo e serbatoio per recuperare l'acqua.
 - Kit per self-service: Cassa centralizzata, gettoniera a moneta o gettone.
 - Voltaggio 110 1N 50/60 Hz.
 - Voltaggio 440 3~ (No N) 50/60 Hz.
 - Conectivity.

Modelli

- **Codice 19 STANDARD:** Usare questo codice per gli ordini di macchine che non includono nessun optional o per una versione diversa da quella standard. Il PVP è quello indicato sulla tabella.

- **Codice 18 CONFIGURABILE:** Usare questo codice per gli ordini di macchine che includono qualche optional della tabella o un optional della tabella OPTIONAL SU RICHIESTA.

- Il PVP sarà calcolato sommando al PVP del codice standard gli incrementi per ciascun optional aggiunto.

MODELLO	CODICE 19 (DI SERIE)	CODICE 18 (CON OPTIONAL)	SCARICO	RISCALDAMENTO	CAPACITÀ KG	VELOCITÀ		POTENZA*		DIMENSIONI (MM)	€
						R.P.M.	G	(KW)	(V)		
 LAP-08 TP2 E V	19053089	18001733	Valvola	Elettrico	8	1.250	450	6,25	T	680x698x1.040	-
 LAP-08 TP2 E P	19053091	18001734	Pompa	Elettrico	8	1.250	450	6,25	T	680x698x1.040	-
LAP-08 TP2 HW V	19053094	18001735	Valvola	Acqua calda	8	1.250	450	0,75	M	680x698x1.040	-
LAP-08 TP2 HW P	19053095	18001736	Pompa	Acqua calda	8	1.250	450	0,75	M	680x698x1.040	-
 LAP-10 TP2 E V	19052197	18001690	Valvola	Elettrico	10	1.250	450	6,25	T	680x742x1.040	-
 LAP-10 TP2 E P	19053083	18001730	Pompa	Elettrico	10	1.250	450	6,25	T	680x742x1.040	-
LAP-10 TP2 HW V	19053085	18001731	Valvola	Acqua calda	10	1.250	450	0,75	M	680x742x1.040	-
LAP-10 TP2 HW P	19053088	18001732	Pompa	Acqua calda	10	1.250	450	0,75	M	680x742x1.040	-

(*) **M:** Modello monofase.
Può essere trasformato in:
- 230 V III (Trifase) (50-60 Hz).
- 400 V III +N (Trifase) (50-60 Hz)

T: Modello trifase 230 V III / 400 V III +N (50-60 Hz).
Può essere trasformato in: 230 V I+N (Monofase) (50-60 Hz).

Optional per lavatrici professionali **LAP** da 8 - 10 kg

Versioni e optional disponibili da includere nei codici configurabili "18".

Montaggio in fabbrica delle macchine richieste con il codice configurabile corrispondente.

NOME DELLA CARATTERISTICA	CODICE	ABBREVIAZIONE	DESCRIZIONE	MODELLI		€
ACCESSORI	ZC_006_0013-0001	RD	SPORTELLO APERTURA INVERTITA	08	10	-
	ZC_006_0013-0003	UD	SBLOCCO AUTOMATICO	08	10	-
	ZC_006_0013-0005	TR	TROPICALIZZATO	08	10	-
	ZC_006_0013-0002	SG	GIUNTURA SILICONE 8-14	08	10	-
	ZC_006_0013-0004	XD	DOSAGGIO EXTRA 8-10	08	10	-
	ZC_006_0013-0038	OC	Ordina contenitore completo prof. + Imballaggio compatto	08	10	-
MATERIALE STRUTTURA	ZC_006_0015-0001	SSC	SSC STRUTTURA INOX 8-10	08	10	-
OPTIONAL SCARICO	ZC_006_0018-0001	NC	NC SCARICO NORMALMENTE CHIUSO 8-10	08 V	10 V	-
	ZC_006_0018-0002	DD	DD DOPPIO SCARICO 8-10	08 V	10 V	-
	ZC_006_0018-0003	P	P POMPA SCARICO 8-10	08	10	-
OPZIONI DI VOLTAGGIO	ZC_006_0020-0001	400V 3N 50/60Hz	400V 3N 50/60Hz 08-11	08 E	10 E	-
	ZC_006_0020-0002	230V 3~ 50/60Hz	230V 3~ 50/60Hz 08-11	08 E	10 E	-
	ZC_006_0020-0003	230V 1N 50/60Hz	230V 1N 50/60Hz 08-11	08	10	-
	ZC_006_0020-0004	110V 1N 50/60Hz	110V 1N 50/60Hz 08-11	08 HW	10 HW	-
	ZC_006_0020-0005	440V 3~ (No N) 50/60 Hz	440V 3~ (No N) 50/60 Hz 08-10	08	10	-

Kit per lavatrici professionali **LAP** da 8 - 10 kg

Kit disponibili da incorporare alle macchine già montate.

CODICE	DESCRIZIONE	MODELLI		€
19044811	KIT ZOCCOLO 8/10 SKINPLATE	08	10	-
19056125	KIT ZOCCOLO MICROFIBRE 8/10 SKINPLATE	08	10	-
19056126	KIT ZOCCOLO SISTEMA DI RECUPERO DELL'ACQUA 8/10 SKINPLATE	08	10	-
19056123	KIT TRASFORMAZIONE VALVOLA - POMPA SCARICO 8/10	08	10	-
19056122	KIT DOPPIO SCARICO 8/10 (Valvola+Pompa)	08	10	-
19034838	KIT 6 INDICATORI EXTRA PER DOSAGGIO	08	10	-



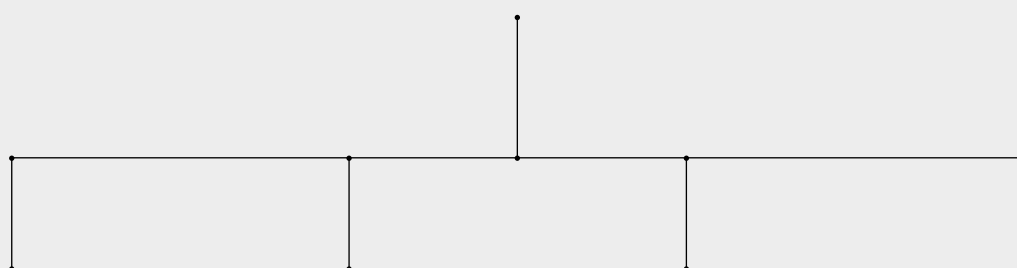


Asciugatrici Professionali

Asciugatrici professionali.....	021
— Advance.....	022
— Concept	022

I modelli speciali o qualsiasi altra variante sul modello standard devono essere montati in fabbrica e hanno un supplemento sul prezzo indicato per il modello standard.

Per qualsiasi altra variante o optional non presente sull'elenco consultare Fagor Industrial.



Maggiori prestazioni

- Nuovo pannello di controllo con touch screen TP2. Consente di creare un numero infinito di programmi (29 preimpostati).
- Possibilità di programmare, importare o esportare programmi e aggiornamenti del software mediante USB.
- Tracciabilità standard: L'intero processo di asciugatura (temperature, livelli di acqua) viene memorizzato sulla asciugatrice e può essere esportato a un PC mediante chiavetta USB.
- WET CLEANING incluso sul pannello di controllo (livelli di acqua e velocità di lavaggio modificabili).
- Wash-Control, software PC per gestire programmi, tracciabilità e altri dati.
- Predisposto per sistema di pagamento multiple.
- Meno di 45 minuti. 6'75 kW riscaldamento. Opzione 4,5 kW.
- Diversi optional: zoccoli, ecc.

Maggiore solidità

- Sportello robusto in alluminio con la stessa chiusura e guarnizione dello sportello utilizzato nella gamma industriale. Vanta il diametro dello sportello più grande del mercato nel suo segmento (588 mm). Carico e scarico facile del bucato. Sportello con apertura e chiusura di sicurezza.
- È dotato di filtro industriale di grandi dimensioni e di ventilatore industriale con un flusso di aria forte.
- Pannelli di colore grigio in skin-plate, estetica inossidabile ed elegante. Pannello anteriore e laterale rivestito.

Maggiore versatilità

- OLP ↔ SELF-SERVICE Modello standard configurabile come OPL, self-service/gettoniera, cassa centralizzata, ecc.
- Possono essere montate a colonna sulla lavatrice o su un'altra asciugatrice.
- Sportello comandi sulla parte inferiore. Migliora l'ergonomia grazie alla disposizione a colonna di asciugatrice e lavatrice.
- Renting, settore alberghiero, self-service, imprese pulizie, palestre, ecc.
- La gamma di lavatrici e asciugatrici compatte hanno come vantaggio le dimensioni ridotte, considerando la capacità di carico e la possibilità di essere impilabili, ecco perché sono una buona soluzione per spazi ridotti.

Maggiore efficienza

- Incrementa l'efficienza dell'intero processo di asciugatura grazie a un migliore flusso dell'aria all'interno del cestello.
- Il filtro è un cassetto, non si trova sullo sportello. Maggiore efficienza di asciugatura, ergonomia e pulizia facile.

Asciugatrici professionali



Caratteristiche generali

- Asciugatrici professionali da 8 e 10 kg di capacità.
 - Struttura solida, pannelli di colore grigio in skin-plate.
 - Sportello industriale in alluminio e di grande diametro.
 - Macchina versatile configurabile per self-service.
 - Impilabile sulla lavatrice o asciugatrice con lo sportello dei comandi sul lato inferiore (tra i due cestelli).
 - Ampio filtro a cassetto, non sullo sportello.
 - Riscaldamento elettrico con due possibili impostazioni: 4,5 o 6,75 kW.
 - Accesso facile ai componenti per agevolare la manutenzione.
 - Tensione standard 400 V 3N. Può essere trasformato in: 230 V 1+N (monofase)
- Optional:
- Modello versatile trasformabile in self-service.
 - Opzione impilabile sulla lavatrice o asciugatrice spostando i comandi sulla parte inferiore del cestello.
 - Pannelli in acciaio inossidabile AISI 304.
 - Zoccolo per una maggiore ergonomia.
 - Altri voltaggi e frequenze: 110V, 60 Hz.

Modelli



- Codice 19 STANDARD: Usare questo codice per gli ordini di macchine che non includono nessun optional o versione diversa da quella standard. Il PVP è quello indicato sulla tabella.

- Codice 18 CONFIGURABILE: Usare questo codice per gli ordini di macchine che includono qualche optional o un optional della tabella OPTIONAL SU RICHIESTA.

- Il PVP sarà calcolato sommando al PVP del codice standard gli incrementi per ciascun optional aggiunto.



Disponibile
marzo
2020

ADVANCE


MODELLO	CODICE 19 (DI SERIE)	CODICE 18 (CON OPTIONAL)	CAPACITÀ KG	CESTELLO Ø X PROFONDITÀ (MM)	VOLUME LITRI	SPORTELLO Ø (MM)	POTENZA (*)		DIMENSIONI (MM)	€
							KW	(V)		
 SRP-08 TP2 E	19067973	18002318	8	590 x 585	160	588	7,17	T	680x722x1.040	-
 SRP-10 TP2 E	19071954	18002320	10	590 x 720	200	588	7,17	T	680x775x1.040	-

(*) T: Modello trifase 230 V III / 400 V III +N (50 Hz).
Può essere trasformato in: 230 V 1+N (Monofase) (50 Hz).

CONCEPT

MODELLO	CODICE 19 (DI SERIE)	CODICE 18 (CON OPTIONAL)	CAPACITÀ KG	CESTELLO Ø X PROFONDITÀ (MM)	VOLUME LITRI	SPORTELLO Ø (MM)	POTENZA (*)		DIMENSIONI (MM)	€
							KW	(V)		
 SRP-08 M E	19058764	18002316	8	590 x 585	160	588	7,17	T	680x722x1.040	-
 SRP-10 M E	19069827	18002351	10	590 x 720	200	588	7,17	T	680x775x1.040	-

(*) T: Modello trifase 230 V III / 400 V III +N (50 Hz).
Può essere trasformato in: 230 V 1+N (Monofase) (50 Hz).

Optional per asciugatrici professionali **SRP** da 8 - 10 kgADVANCE 

Versioni e optional disponibili da includere nei codici configurabili "18".

Montaggio in fabbrica delle macchine richieste con il codice configurabile corrispondente.

NOME DELLA CARATTERISTICA	CODICE	ABBREVIAZIONE	DESCRIZIONE	MODELLI				€
				ADVANCE		CONCEPT		
SPORTELLINO INVERTITO	ZC_006_0001-0001	RD	Sportello invertito 160-660	08 TP2	10 TP2	08 M	10 M	-
MATERIALE STRUTTURA	ZC_006_0002-0025	SSC	STRUTTURA INOX 160/200	08 TP2	10 TP2	08 M	10 M	-
CONTROLLO UMIDITÀ	ZC_006_0005-0001	IMC	Controllo intelligente dell'umidità	08 TP2	10 TP2			-
ACCESSORI	ZC_006_0031-0001	SSD	CESTELLO INOX	08 TP2	10 TP2	08 M	10 M	-
	ZC_006_0032-0001	CU	PORTACOMANDI NELLA PARTE INFERIORE	08 TP2	10 TP2	08 M	10 M	-
	ZC_006_0035-0001	TR	TR Tropicalizzato	08 TP2	10 TP2			-
OPZIONI DI VOLTAGGIO	ZC_006_0008-0125	400V 3N / 230V 3~ / 230V 1N 60Hz	400V 3N / 230V 3~ / 230V 1N-60Hz160/200	08 TP2	10 TP2	08 M	10 M	-
	ZC_006_0008-0130	400V 3~ 60 Hz	400V 3~ 60 Hz 160/200	08 TP2	10 TP2	08 M	10 M	-
	ZC_006_0008-0135	460V 480V 3~ (No N) 60 Hz	460V 480V 3~ (No N) 60 Hz 160/2-MARINE - Barcos	08 TP2	10 TP2	08 M	10 M	-
IMBALLAGGIO CONTENITORE	ZC_006_0013-0014	OC	Ordina contenitore completo Prof. + Imballaggio compatto	08 TP2	10 TP2	08 M	10 M	-

Kit per asciugatrici professionali **SRP** da 8 - 10 kg

Kit disponibili da incorporare alle macchine già montate.

CODICE	DESCRIZIONE	MODELLI		€
19044811	KIT ZOCCOLO 8/10 SKINPLATE	08	10	-
12227940	Terminale di programmazione per controllo M	08 M	10 M	-

* Consultare prezzo nella lista di accessori e ricambi.