



REFRIGERAZIONE  
COMMERCIALE

GLOBE  
GENERATION

**FAGOR** 



DA PROFESSIONISTA A PROFESSIONISTA



**Globe**  
GENERATION

## INDEX

DA PROFESSIONISTA A PROFESSIONISTA.

04

PIÙ EFFICIENTE.  
PIÙ REDDITIZIO.  
PIÙ SOSTENIBILE.

06

RESISTENTE ED ERGONOMICA  
FUORI...

08

... FUNZIONALE E FACILE DA PULIRE  
ALL'INTERNO.

12

LA CONSERVAZIONE PERFETTA PER UN  
RISULTATO ECCELLENTE.

16

UNA SOLUZIONE PER  
OGNI BISOGNO.

22



# DA PROFESSIONISTA A PROFESSIONISTA

La nuova generazione di refrigerazione Globe è stata progettata pensando ai professionisti della cucina. Una tecnologia di refrigerazione più efficiente che garantisce un'ottima conservazione degli alimenti al minor costo. Dai tuoi bisogni e dalla nostra esperienza come **primo produttore d'Europa di refrigerazione commerciale**, nasce la generazione Globe. La sua garanzia: l'esperienza di un marchio con 4 impianti di produzione di refrigerazione nel mondo e oltre 1.000 punti di distribuzione.

Il tuo obiettivo, il nostro: far sì che la tua scelta sia quella giusta.

# PIÙ EFFICIENTE. PIÙ REDDITIZIO. PIÙ SOSTENIBILE.

Il nostro continuo carattere innovativo ci permette di dare ai nostri apparecchi di refrigerazione una miglior qualità nella conservazione di alimenti, oltre a rispettare la normativa vigente in materia di efficienza energetica. Una generazione pensata per convertirsi nell'alleato perfetto in termini di qualità, durata, risparmio dei costi e sostenibilità.



Miglioramenti che riescono a ridurre il consumo energetico del 70%.



01.

## MAGGIOR SPESSORE DI ISOLAMENTO

Lo spessore giusto nell'isolamento è un fattore chiave per impedire che il macchinario abbia perdite di freddo. La nuova generazione Globe incrementa i livelli di isolamento di tutte le gamme medie per fornire una maggior efficienza di freddo.

**Modelli Advance**  
80 mm

**Modelli Concept**  
Prima 50 mm  
Ora 60 mm




02.

## SISTEMA MULTIFLOW

Sistema intelligente di circolazione dell'aria che garantisce una distribuzione equa e costante lungo l'apparecchio, in modo che la temperatura si mantiene uniforme. Aiuta a conservare gli alimenti per più tempo e riduce il consumo energetico.

Funzione che ottimizza le



03.

## FUNZIONE ECO

prestazioni delle nostre macchine, che fa sì che nei periodi in cui si apre la porta, il controllo elettronico seleziona automaticamente i parametri di temperatura e i tempi, in modo che l'unità di refrigerazione lavora esclusivamente quando è necessario.

Componenti che permettono di ridurre il

La funzione ECO risparmia il 12% di energia.



04.

## COMPONENTI DI ULTIMA GENERAZIONE

ottenere una maggior efficienza, rendendo il lavoro in cucina più soddisfacente grazie al basso livello sonoro prodotto.

15% di miglioramento dei livelli sonori.

Gas di origine naturale non tossici che provocano un minore



05.

## GAS ZERO IMPACT

impatto ambientale sull'ozono. Inoltre, riducendo la carica di refrigerante nelle apparecchiature, migliorano le prestazioni dei compressori e si minimizzano i livelli sonori.

30-40% riduzione della carica di refrigerante.



## ROBUSTA ED ERGONOMICA FUORI...

—

La nostra priorità è dare ai nostri clienti la sicurezza di aver scelto un prodotto affidabile, durevole e capace di sopportare l'uso intenso che richiede questo tipo di apparecchiatura professionale, mantenendo la qualità e la funzionalità del primo giorno. Apparecchiature che combinano la solidità e l'ergonomia, rendendo il lavoro più agile e comodo.

01.

**CONTROLLO ELETTRONICO FACILE DA USARE**

Controllo elettronico funzionale e intuitivo che permette di accedere alle diverse funzioni in modo diretto.

02.

**PROTEZIONE IPX-5**

Pannello di controllo integrato nel porta telecomandi, per una maggiore protezione contro lo sporco e possibili colpi. Protezione contro l'ingresso di polvere e acqua dolce secondo la classificazione IPX5, standard internazionale.

03.

**APERTURA DELLA PORTA ACCESSIBILE**

Incorporiamo l'opzione dell'apertura a pedale nella gamma degli armadi, permettendo di accedere all'interno in maniera più comoda quando le mani sono occupate.

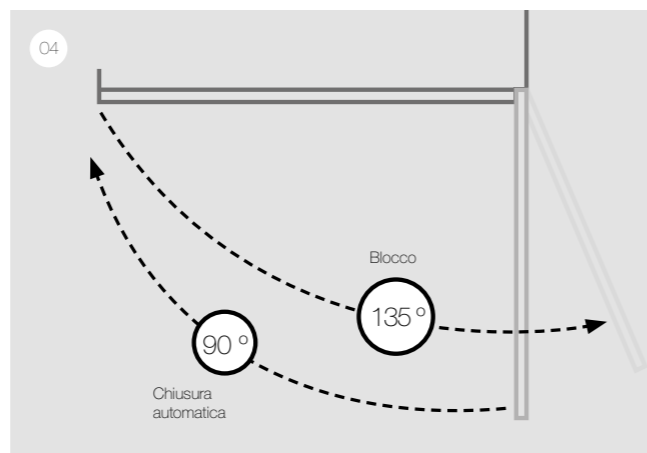
**Incorporiamo l'opzione dell'apertura a pedale nella gamma degli armadi, permettendo di accedere all'interno in maniera più comoda quando le mani sono occupate.**

04.

**PORTA CON MECCANISMO DI CHIUSURA E BLOCCO AUTOMATICO**

I prodotti della generazione Globe sono dotati di un meccanismo di chiusura e blocco automatico che rende più comodo il carico e scarico dell'apparecchiatura.

**Chiusura automatica: apertura inferiore ai 90°.  
Blocco: apertura maggiore di 135°.**



05.

**MANIGLIE ERGONOMICHE**

Il design delle maniglie integrate, verticali lungo tutta la longitudine della porta, permette di avere una superficie di presa comoda ed accessibile, evitando possibili colpi.

06.

**FACILE ACCESSO PER LA MANUTENZIONE**

I tavoli della generazione Globe, con sistema compatto Monoblock e gli armadi con il pannello superiore sollevabile, posizionano l'unità di refrigerazione nella parte frontale esteriore facilitando l'accesso per possibili interventi di manutenzione.





... FUNZIONALE E  
FACILE DA PULIRE  
ALL'INTERNO.

—  
Una nuova generazione di prodotti  
progettata pensando alle necessità  
funzionali e di igiene che richiedono i  
professionisti del settore.



01.  
GUIDE  
IMBUTITE

Le guide imbutite facilitano la pulizia negli armadi. Aumentano la flessibilità di deposito, permettendo di adattarsi ai bisogni dell'utente.

**Sistema di guide imbutite ora anche in armadi Concept.**

02.  
GAMBE CON ALTEZZA  
REGOLABILE

Le gambe regolabili in altezza, oltre ad adattare la superficie di lavoro all'altezza dell'utente, ci permettono una migliore accessibilità al suolo, facilitando considerevolmente la loro pulizia.

03.  
ILLUMINAZIONE INTERNA  
CON LED

Le luci LED, posizionate strategicamente nella parte anteriore del tetto, forniscono un'ottima illuminazione alla totalità del compartimento. Consumano poca energia durante molto più tempo, aiutano il risparmio energetico dato che non forniscono calore all'interno.

04.  
COMPONENTI ESTRAIBILI


Tutti i componenti che si trovano all'interno dei tavoli o armadi frigoriferi sono estraibili per facilitare la pulizia delle apparecchiature.

05.  
SCARICO

Tutti i nostri macchinari posseggono uno scarico integrato mediante profilatura che permette di smaltire le acque reflue che si producono all'interno del mobile.

06.  
SUOLI CON SPIGOLI  
ARROTONDATI

Suoli con spigoli arrotondati in un unico pezzo in tutta la gamma per facilitare la pulizia.



06



# LA CONSERVAZIONE PERFETTA PER UN RISULTATO ECCELLENTE.

Conservare la qualità degli alimenti è una priorità. Per questo, la nuova generazione di refrigerazione Globe incorpora una tecnologia che permette di conservare gli alimenti più a lungo con il minor consumo energetico.



## — DISTRIBUZIONE UNIFORME DEL FREDDO

Oltre a conservare la temperatura, questa deve essere distribuita in maniera uniforme. Per questo, il sistema intelligente di circolazione dell'aria Multiflow, distribuisce l'aria in maniera costante, mantenendo così lo stato degli alimenti in perfette condizioni.

## — SISTEMA HACCP

Un sistema che permette di garantire la sicurezza degli alimenti, monitorando le temperature dell'apparecchiatura e permettendo la visualizzazione di allarmi registrati, così come l'ispezione e la regolazione corretta del controllo degli alimenti.

## — LUCE FREDDA

La tecnologia LED non emette calore, raggi UVA o infrarossi. È per questo che aiuta a mantenere la qualità degli alimenti freschi e quelli particolarmente delicati, come carne e pesce, impedendo il loro deterioramento.

## — CATENA DEL FREDDO

Mantenere la catena del freddo è vitale per la conservazione degli alimenti. Aumentando lo spessore dell'isolamento si riduce il rischio di perdite di freddo, impedendo così la crescita di microorganismi che possano danneggiare la qualità e lo stato degli alimenti. Aumenta la vita utile degli stessi e si evitano perdite e danni durante la loro conservazione.

## — ORDINE E CONSERVAZIONE

Conservare gli alimenti a seconda della loro tipologia è importante per la loro conservazione, aiutando ad evitare contaminazioni crociate (tra alimenti freschi e cucinati).

# ARMADI FRIGORIFERI

## ADVANCE

INNOVAZIONE E TECNOLOGIA.

Gli armadi ADVANCE mettono in pratica la nostra scommessa per l'innovazione e la tecnologia, cercando sempre di compiere le aspettative dell'utente più esigente.

## CONCEPT

VERSATILITÀ E QUALITÀ.

Gli armadi CONCEPT, nella versione Gastronorm, per la loro dimensione e varietà di gamma, offrono prodotti adatti ad ogni tipo di attività e bisogno.



GLOBE GENERATION

## GRANDI SOLUZIONI PER I BISOGNI PIÙ ESIGENTI

Nella nuova generazione GLOBE offriamo due gamme di armadi: ADVANCE e CONCEPT. Ognuna delle gamme è definita per soddisfare le diverse richieste degli utenti, offrendo sempre la garanzia che ci distingue come fabbricanti.

| CARATTERISTICHE  | ADVANCE<br>GASTRONORM | CONCEPT<br>GASTRONORM<br>MONOBLOCK | CONCEPT<br>GASTRONORM | CONCEPT<br>SNACK    |
|--|-----------------------|------------------------------------|-----------------------|---------------------|
| <b>DIMENSIONI</b> (1 porta)  | 693 x 856 x 2.040     | 653 x 796 x 1.996                  | 653 x 842 x 2.040     | 693 x 726 x 2.067   |
| <b>INTERNO</b>   | GUIDE IMBUTITE        | GUIDE IMBUTITE                     | GUIDE IMBUTITE        | SISTEMA DI CERNIERE |
| <b>CAPACITÀ</b><br>(N° livelli armadio 1 porta)                      | 23 x GN 2/1           | 23 x GN 2/1                        | 23 x GN 2/1           | 18 x SNACK          |
| <b>CLASSE DI EFFICIENZA ENERGETICA</b><br>(armadio 1 porta positivo) | <b>A</b>              | <b>B</b>                           | <b>C</b>              | <b>C</b>            |
| <b>ISOLAMENTO</b>  | 80 mm                 | 60 mm                              | 60 mm *               | 50 mm               |
| <b>REFRIGERANTE +/-</b>  | R-600a / R-290        | R-600a / R-290                     | R-600a / R-290        | R-600a / R-290      |
| <b>CLASSE CLIMATICA</b> (1 porta)                                    | 5                     | 4                                  | 4                     | 4                   |
| <b>SISTEMA DI REFRIGERAZIONE</b>                                     | INTERNO               | MONOBLOCK                          | INTERNO               | INTERNO             |
| <b>ILLUMINAZIONE</b>   | LED                   | LED                                | LED                   | LED                 |
| <b>HACCP</b>   | SÌ                    | OPZIONALE                          | OPZIONALE             | NON                 |
| <b>MODALITÀ ECO</b>  | SÌ                    | SÌ                                 | SÌ                    | NON                 |
| <b>SERRATURA</b> (porta grande)                                      | SÌ                    | OPZIONALE                          | OPZIONALE             | OPZIONALE           |
| <b>GRADO DI PROTEZIONE</b>   | IPX5                  | IPX5                               | IPX5                  | IPX4                |
| <b>APERTURA A PEDALE OPZIONALE</b>                                   | SÌ                    | SÌ                                 | SÌ                    | NON                 |

\* Tranne gli armadi per prodotti specifici (pesce, pasticceria...)

# TAVOLI REFRIGERATI

## ADVANCE

IL MEGLIO IN REFRIGERAZIONE  
COMMERCIALE.

I tavoli ADVANCE sono stati progettati pensando di offrire un prodotto più efficiente, redditizio e sostenibile che migliori le condizioni del lavoro giornaliero. E tutto ciò testato in laboratori di fiducia sotto condizioni estreme con lo scopo di assicurarci di fornire la soluzione più adeguata a tutti i nostri clienti.

## CONCEPT

LA QUALITÀ COME  
RIFERIMENTO.

Con la gamma CONCEPT presentiamo uno dei cataloghi più ampi del mercato in tavoli refrigerati, offrendo una vasta gamma di versioni e opzioni per adattarci ai bisogni di ogni utente, con un prodotto solido, ergonomico e funzionale.



GLOBE GENERATION

# EFFICIENZA E QUALITÀ ADATTATE AI BISOGNI DEL PROFESSIONISTA

La nuova generazione GLOBE di tavoli offre le gamme ADVANCE e CONCEPT con numerose alternative in quanto a versioni, modulazione e opzioni, affinché l'utente trovi sempre la risposta ai suoi bisogni.

| CARATTERISTICHE                           | ADVANCE<br>700 GASTRONORM   | CONCEPT<br>700 GASTRONORM | CONCEPT<br>600 SNACK |
|---|---|---------------------------|----------------------|
| <b>DIMENSIONI</b> (3 porte)               | 1.800 x 700 x 850   | 1.792 x 700 x 850         | 2.017 x 600 x 850    |
| <b>CAPACITÀ</b><br>(N° livelli per porta) | 3   | 3                         | 3                    |
| <b>STRUTTURA INTERNA</b>                  | Cerniera integrata all'interno dell'apparecchio estraibile senza viti |                           |                      |
| <b>CLASSE DI EFFICIENZA ENERGETICA</b>    | <b>B</b>  | <b>C</b>                  | <b>C</b>             |
| <b>ISOLAMENTO</b>                         | Lateral 60 mm<br>Duplo teto de 50 + 40 mm                             | 50 mm                     | 50 mm                |
| <b>REFRIGERANTE +/-</b>                   | R-600a / R-290  | R-600a / R-290            | R-600a / R-290       |
| <b>CLASSE CLIMATICA</b>                   | 4   | 4                         | 4                    |
| <b>SISTEMA DI REFRIGERAZIONE</b>          | MONOBLOCK   | INTERNO                   | INTERNO              |
| <b>HACCP</b>                              | Sì  | NON                       | NON                  |
| <b>MODALITÀ ECO</b>                       | Sì  | Sì                        | NON                  |
| <b>SERRATURA</b>                          | OPZIONALE   | OPZIONALE                 | OPZIONALE            |
| <b>GRADO DI PROTEZIONE DELL'UMIDITÀ</b>   | IPX5  | IPX5                      | IPX4                 |

# UNA SOLUZIONE PER OGNI BISOGNO

GLOBE si adatta ai bisogni di ogni utente,  
offrendo un'ampia gamma di opzioni.

## ARMADI

### VERSIONI DISPONIBILI DI SERIE IN CATALOGO

|                    | TEMPERATURA POSITIVA |             |             | TEMPERATURA NEGATIVA |             |              | COMBINATI T° POSITIVA E T° NEGATIVA |              | COMBINATI DUE T° POSITIVA |              | COMBINATI T° POSITIVA E T° PESCE |              | PASTICCERIA | PESCE        |              |
|--------------------|----------------------|-------------|-------------|----------------------|-------------|--------------|-------------------------------------|--------------|---------------------------|--------------|----------------------------------|--------------|-------------|--------------|--------------|
|                    | PORTE GRANDI         | PORTE VETRO | MEZZE PORTE | PORTE GRANDI         | MEZZE PORTE | PORTE GRANDI | MEZZE PORTE                         | PORTE GRANDI | MEZZE PORTE               | PORTE GRANDI | MEZZE PORTE                      | PORTE GRANDI | MEZZE PORTE | PORTE GRANDI | PORTE GRANDI |
| ADVANCE            | ●                    | ●           | -           | ●                    | -           | -            | -                                   | -            | -                         | -            | -                                | -            | -           | -            | -            |
| CONCEPT MONOBLOCK  | ●                    | ●           | ●           | ●                    | ●           | ●            | -                                   | -            | -                         | -            | -                                | -            | -           | -            | -            |
| CONCEPT GASTRONORM | ●                    | ●           | ●           | ●                    | ●           | ●            | ●                                   | ●            | ●                         | ●            | ●                                | ●            | -           | -            | -            |
| CONCEPT SNACK      | ●                    | ●           | ●           | ●                    | ●           | ●            | ●                                   | -            | -                         | ●            | ●                                | ●            | ●           | ●            | ●            |

### VERSIONI OPZIONALI PERSONALIZZATE SU RICHIESTA\*

|                    | TROPICALIZADO | HACCP | APERTURA CONTRARIA (**) | APERTURA A PEDALE (**) | CON RUOTE | SERRATURA (**) | ASTA PER MACELLERIA |
|--------------------|---------------|-------|-------------------------|------------------------|-----------|----------------|---------------------|
| ADVANCE            | ○             | ●     | ○                       | ○                      | ○         | ●              | -                   |
| CONCEPT MONOBLOCK  | ○             | ○     | ○                       | ○                      | ○         | ○              | -                   |
| CONCEPT GASTRONORM | ○             | ○     | ○                       | ○                      | ○         | ○              | -                   |
| CONCEPT SNACK      | ○             | -     | ○                       | -                      | ○         | ○              | ○                   |

\* Resto delle opzioni a pagina 244.  
\*\* Solo su porte grandi.

## TAVOLI

### VERSIONI DISPONIBILI DI SERIE IN CATALOGO

|                        | MURALI POSITIVI    |             |             |                           |                |             |                           |                | MURALI NEGATIVI    |                |                |                | CENTRALI POSITIVI  |
|------------------------|--------------------|-------------|-------------|---------------------------|----------------|-------------|---------------------------|----------------|--------------------|----------------|----------------|----------------|--------------------|
|                        | GRUPPO INCORPORATO |             |             |                           | GRUPPO REMOTO  |             |                           |                | GRUPPO INCORPORATO |                | GRUPPO REMOTO  |                | GRUPPO INCORPORATO |
|                        | PORTE STANDARD     | CON LAVELLO | PORTE VETRO | CASSETTIERE DI 2 CASSETTI | PORTE STANDARD | PORTE VETRO | CASSETTIERE DI 2 CASSETTI | PORTE STANDARD | PORTE STANDARD     | PORTE STANDARD | PORTE STANDARD | PORTE STANDARD |                    |
| ADVANCE 700            | ●                  | -           | ●           | ●                         | -              | -           | -                         | ●              | -                  | -              | -              | ●              |                    |
| CONCEPT GASTRONORM 700 | ●                  | ●           | ●           | ●                         | ●              | ●           | ●                         | ●              | ●                  | ●              | ●              | ●              |                    |
| CONCEPT SNACK 600      | ●                  | ●           | ●           | ●                         | ●              | ○           | ●                         | ●              | ●                  | ●              | -              | -              |                    |

### VERSIONI OPZIONALI PERSONALIZZATE SU RICHIESTA

|                        | MURALI POSITIVI    |                    |                  |                           |               |                    |                  |                           | MURALI NEGATIVI    |                    |                  |           |                    |                  |                  |           | CENTRALI POSITIVI  |
|------------------------|--------------------|--------------------|------------------|---------------------------|---------------|--------------------|------------------|---------------------------|--------------------|--------------------|------------------|-----------|--------------------|------------------|------------------|-----------|--------------------|
|                        | GRUPPO INCORPORATO |                    |                  |                           | GRUPPO REMOTO |                    |                  |                           | GRUPPO INCORPORATO |                    |                  |           | GRUPPO REMOTO      |                  |                  |           | GRUPPO INCORPORATO |
|                        | GRUPPO A SINISTRA  | TOP SENZA ALZATINA | TAVOLO SENZA TOP | CASSETTIERE DI 3 CASSETTI | CON RUOTE     | TOP SENZA ALZATINA | TAVOLO SENZA TOP | CASSETTIERE DI 3 CASSETTI | GRUPPO A SINISTRA  | TOP SENZA ALZATINA | TAVOLO SENZA TOP | CON RUOTE | TOP SENZA ALZATINA | TAVOLO SENZA TOP | TAVOLO SENZA TOP | CON RUOTE |                    |
| ADVANCE 700            | -                  | ○                  | ○                | ○                         | ○             | -                  | -                | -                         | -                  | ○                  | ○                | ○         | -                  | -                | ○                | ○         |                    |
| CONCEPT GASTRONORM 700 | ○                  | ○                  | ○                | ○                         | ○             | ○                  | ○                | ○                         | ○                  | ○                  | ○                | ○         | ○                  | ○                | ○                | ○         |                    |
| CONCEPT SNACK 600      | ○                  | ○                  | ○                | ○                         | ○             | ○                  | ○                | ○                         | ○                  | ○                  | ○                | ○         | ○                  | ○                | -                | -         |                    |

\* Resto delle opzioni a pagina 266.

● Disponibile di serie ○ Opzionale - Non disponibile



## ADVANCE | GASTRONORM



| MODELLO                              | N° PORTE | CLASSE DI EFFICIENZA ENERGETICA | CAPACITÀ LORDA (L) | CONSUMO ENERGETICO ANNUO (kW-h) | POTENZA ELETTRICA (W) | REFRIGERANTE | DIMENSIONI (mm) |
|--------------------------------------|----------|---------------------------------|--------------------|---------------------------------|-----------------------|--------------|-----------------|
| <b>ARMADI DI REFRIGERAZIONE</b>      |          |                                 |                    |                                 |                       |              |                 |
| EAAFP-801                            | 1        | A                               | 610                | 314                             | 160                   | R600a        | 693x856x2040    |
| EAAFP-1602                           | 2        | B                               | 1.332              | 558                             | 160                   | R600a        | 1.358x856x2040  |
| <b>ARMADI PER CONGELATI</b>          |          |                                 |                    |                                 |                       |              |                 |
| EAAFN-801                            | 1        | D                               | 610                | 2.139                           | 350                   | R290         | 693x856x2040    |
| EAAFN-1602                           | 2        | D                               | 1.332              | 4.924                           | 640                   | R290         | 1.358x856x2040  |
| <b>ARMADI ESPOSITIVI REFRIGERATI</b> |          |                                 |                    |                                 |                       |              |                 |
| EAAEP-801                            | 1        | -                               | 610                | -                               | 160                   | R600a        | 693x856x2040    |
| EAAEP-1602                           | 2        | -                               | 1.332              | -                               | 160                   | R600a        | 1.358x856x2040  |

## CONCEPT | MONOBLOCK



| MODELLO  | N° PORTE | CLASSE DI EFFICIENZA ENERGETICA | CAPACITÀ LORDA (L) | CONSUMO ENERGETICO ANNUO (kW-h) | POTENZA ELETTRICA (W) | REFRIGERANTE | DIMENSIONI (mm) |
|--|----------|---------------------------------|--------------------|---------------------------------|-----------------------|--------------|-----------------|
| <b>ARMADI DI REFRIGERAZIONE</b>                    |          |                                 |                    |                                 |                       |              |                 |
| EMAFP-801  | 1        | B                               | 572                | 423                             | 130                   | R600a        | 653x796x1.996   |
| EMAFP-802  | 2        | B                               | 572                | 423                             | 130                   | R600a        | 653x796x1.996   |
| EMAFP-1602   | 2        | C                               | 1.144              | 756                             | 180                   | R600a        | 1.318x796x1.996 |
| EMAFP-1603   | 3        | C                               | 1.144              | 756                             | 180                   | R600a        | 1.318x796x1.996 |
| EMAFP-1604   | 4        | C                               | 1.144              | 756                             | 180                   | R600a        | 1.318x796x1.996 |
| <b>ARMADI PER CONGELATI</b>                        |          |                                 |                    |                                 |                       |              |                 |
| EMAFN-801  | 1        | D                               | 572                | 2.040                           | 520                   | R290         | 653x796x1.996   |
| EMAFN-802  | 2        | D                               | 572                | 2.040                           | 520                   | R290         | 653x796x1.996   |
| EMAFN-1602   | 2        | E                               | 1.144              | 4.161                           | 610                   | R290         | 1.318x796x1.996 |
| EMAFN-1603   | 3        | D                               | 1.144              | 4.161                           | 640                   | R290         | 1.318x796x1.996 |
| EMAFN-1604   | 4        | D                               | 1.144              | 4.161                           | 640                   | R290         | 1.318x796x1.996 |
| <b>ARMADI ESPOSITIVI REFRIGERATI</b>               |          |                                 |                    |                                 |                       |              |                 |
| EMAEP-801  | 1        | -                               | 572                | -                               | 130                   | R600a        | 653x796x1.996   |
| EMAEP-1602   | 2        | -                               | 1.144              | -                               | 180                   | R600a        | 1.318x796x1.996 |
| <b>ARMADIO MISTO DI REFRIGERAZIONE E CONGELATI</b> |          |                                 |                    |                                 |                       |              |                 |
| EMAF-1602 MIX                                      | 1+1      | -                               | 1.144              | -                               | 126+352               | R600a+R290   | 1.318x796x1.996 |

## CONCEPT | GASTRONORM



| MODELLO                              | N° PORTE | CLASSE DI EFFICIENZA ENERGETICA | CAPACITÀ LORDA (L) | CONSUMO ENERGETICO ANNUO (kW-h) | POTENZA ELETTRICA (W) | REFRIGERANTE | DIMENSIONI (mm) |
|--------------------------------------|----------|---------------------------------|--------------------|---------------------------------|-----------------------|--------------|-----------------|
| <b>ARMADI DI REFRIGERAZIONE</b>      |          |                                 |                    |                                 |                       |              |                 |
| EAFP-801                             | 1        | C                               | 610                | 548                             | 160                   | R600a        | 653x842x2.040   |
| EAFP-802                             | 2        | C                               | 610                | 548                             | 160                   | R600a        | 653x842x2.040   |
| EAFP-1602                            | 2        | C                               | 1.332              | 913                             | 180                   | R600a        | 1.318x842x2.040 |
| EAFP-1603                            | 3        | C                               | 1.332              | 913                             | 180                   | R600a        | 1.318x842x2.040 |
| EAFP-1604                            | 4        | C                               | 1.332              | 913                             | 180                   | R600a        | 1.318x842x2.040 |
| <b>ARMADI PER CONGELATI</b>          |          |                                 |                    |                                 |                       |              |                 |
| EAFN-801                             | 1        | D                               | 610                | 2.179                           | 350                   | R290         | 653x842x2.040   |
| EAFN-802                             | 2        | D                               | 610                | 2.179                           | 350                   | R290         | 653x842x2.040   |
| EAFN-1602                            | 2        | E                               | 1.332              | 4.161                           | 640                   | R290         | 1.318x842x2.040 |
| EAFN-1603                            | 3        | E                               | 1.332              | 4.161                           | 640                   | R290         | 1.318x842x2.040 |
| EAFN-1604                            | 4        | E                               | 1.332              | 4.161                           | 640                   | R290         | 1.318x842x2.040 |
| <b>ARMADI ESPOSITIVI REFRIGERATI</b> |          |                                 |                    |                                 |                       |              |                 |
| EAFP-801                             | 1        | -                               | 610                | -                               | 160                   | R600a        | 653x842x2.040   |
| EAFP-802                             | 2        | -                               | 610                | -                               | 160                   | R600a        | 653x842x2.040   |
| EAFP-1602                            | 2        | -                               | 1.332              | -                               | 180                   | R600a        | 1.318x842x2.040 |

| MODELLO  | N° PORTE                | CLASSE DI EFFICIENZA ENERGETICA | CAPACITÀ LORDA (L) | CONSUMO ENERGETICO ANNUO (kW-h) | POTENZA ELETTRICA (W) | REFRIGERANTE | DIMENSIONI (mm) |
|--|-------------------------|---------------------------------|--------------------|---------------------------------|-----------------------|--------------|-----------------|
| <b>ARMADIO MISTO DI REFRIGERAZIONE E CONGELATI</b>           |                         |                                 |                    |                                 |                       |              |                 |
| EAF-1602 MIX   | 1+1                     | -                               | 1.332              | -                               | 158+352               | R600a+R290   | 1.318x842x2.040 |
| <b>ARMADIO DI REFRIGERAZIONE CON SCOMPARTO PER CONGELATI</b> |                         |                                 |                    |                                 |                       |              |                 |
| EAF-802 C  | 1+1 scomparto congelati | -                               | 596                | -                               | 242+185               | R290         | 693x826x2.008   |
| EAF-1603 C   | 2+1 scomparto congelati | -                               | 1.301              | -                               | 231+185               | R600a+R290   | 1.388x826x2.008 |
| EAF-1604 C   | 3+1 scomparto congelati | -                               | 1.301              | -                               | 231+185               | R600a+R290   | 1.388x826x2.008 |
| <b>ARMADIO DI REFRIGERAZIONE CON SCOMPARTO PER PESCE</b>     |                         |                                 |                    |                                 |                       |              |                 |
| EAF-802 P  | 1+1 scomparto pesce     | D                               | 596                | 679                             | 216+209               | R290         | 693x826x2.008   |
| EAF-1603 P   | 2+1 scomparto pesce     | D                               | 1.301              | 906                             | 186+209               | R600a+R290   | 1.388x826x2.008 |
| EAF-1604 P   | 3+1 scomparto pesce     | D                               | 1.301              | 906                             | 186+209               | R600a+R290   | 1.388x826x2.008 |
| <b>ARMADIO DI REFRIGERAZIONE A DUE TEMPERATURE</b>           |                         |                                 |                    |                                 |                       |              |                 |
| EAFP-802/2   | 1+1                     | D                               | 596                | 679                             | 216+216               | R-600a       | 693x826x2.008   |
| EAFP-1602/2  | 1+1                     | D                               | 1.301              | 905                             | 158+158               | R-600a       | 1.388x826x2.008 |
| EAFP-1603/2  | 2+1                     | D                               | 1.301              | 905                             | 158+158               | R-600a       | 1.388x826x2.008 |
| EAFP-1604/2  | 3+1                     | D                               | 1.301              | 905                             | 158+158               | R-600a       | 1.388x826x2.008 |

# CONCEPT | SNACK



| MODELLO  | N° PORTE                | CLASSE DI EFFICIENZA ENERGETICA | CAPACITÀ LORDA (L) | CONSUMO ENERGETICO ANNUO (kW-h) | POTENZA ELETTRICA (W) | REFRIGERANTE | DIMENSIONI (mm) |
|--|-------------------------|---------------------------------|--------------------|---------------------------------|-----------------------|--------------|-----------------|
| <b>ARMADI DI REFRIGERAZIONE</b>                              |                         |                                 |                    |                                 |                       |              |                 |
| EAFP-701   | 1                       | C                               | 506                | 548                             | 160                   | R600a        | 693x726x2.067   |
| EAFP-702   | 2                       | C                               | 506                | 548                             | 160                   | R600a        | 693x726x2.067   |
| EAFP-1402  | 2                       | C                               | 1.109              | 975                             | 180                   | R600a        | 1.388x726x2.067 |
| EAFP-1403  | 3                       | C                               | 1.109              | 975                             | 180                   | R600a        | 1.388x726x2.067 |
| EAFP-1404  | 4                       | C                               | 1.109              | 975                             | 180                   | R600a        | 1.388x726x2.067 |
| <b>ARMADI PER CONGELATI</b>                                  |                         |                                 |                    |                                 |                       |              |                 |
| EAFN-701   | 1                       | D                               | 506                | 2.179                           | 350                   | R290         | 693x726x2.067   |
| EAFN-702   | 2                       | D                               | 506                | 2.179                           | 350                   | R290         | 693x726x2.067   |
| EAFN-1402  | 2                       | E                               | 1.109              | 4.800                           | 640                   | R290         | 1.388x726x2.067 |
| EAFN-1403  | 3                       | E                               | 1.109              | 4.800                           | 640                   | R290         | 1.388x726x2.067 |
| EAFN-1404  | 4                       | E                               | 1.109              | 4.800                           | 640                   | R290         | 1.388x726x2.067 |
| <b>ARMADI ESPOSITIVI REFRIGERATI</b>                         |                         |                                 |                    |                                 |                       |              |                 |
| EAEP-701   | 1                       | -                               | 506                | -                               | 160                   | R600a        | 693x726x2.067   |
| EAEP-1402  | 2                       | -                               | 1.109              | -                               | 180                   | R600a        | 1.388x726x2.067 |
| <b>ARMADIO MISTO DI REFRIGERAZIONE E CONGELATI</b>           |                         |                                 |                    |                                 |                       |              |                 |
| EAF-1402 MIX   | 1+1                     | -                               | 1.012              | -                               | 158+352               | R600a+R290   | 1.388x726x2.067 |
| <b>ARMADIO DI REFRIGERAZIONE CON SCOMPARTO PER CONGELATI</b> |                         |                                 |                    |                                 |                       |              |                 |
| EAF-702 C  | 1+1 scomparto congelati | -                               | 506                | -                               | 242+185               | R290         | 693x726x2.067   |
| EAF-1403 C   | 2+1 scomparto congelati | -                               | 1.109              | -                               | 231+185               | R600a+R290   | 1.388x726x2.067 |
| EAF-1404 C   | 3+1 scomparto congelati | -                               | 1.109              | -                               | 231+185               | R600a+R290   | 1.388x726x2.067 |
| <b>ARMADI CON SCOMPARTO PER PESCE</b>                        |                         |                                 |                    |                                 |                       |              |                 |
| EAF-702 P  | 1+1 scomparto pesce     | D                               | 506                | 679                             | 216+209               | R290         | 693x726x2.067   |
| EAF-1403 P   | 2+1 scomparto pesce     | D                               | 1.109              | 906                             | 186+209               | R600a+R290   | 1.388x726x2.067 |
| EAF-1404 P   | 3+1 scomparto pesce     | D                               | 1.109              | 906                             | 186+209               | R600a+R290   | 1.388x726x2.067 |

# CONCEPT | GASTRONORM-1/1



| MODELLO                                     | REFRIGERATORE | Hz. | N° DI PORTE | CLASSE EFFICIENZA ENERGETICA | CAPACITÀ LORDA (L) | SPESSORE ISOLANTE (mm) | CONSUMO ENERGETICO ANNUALE (kW-h) | POTENZA ELETTRICA (W) | DIMENSIONI (mm) |
|---|---------------|-----|-------------|------------------------------|--------------------|------------------------|-----------------------------------|-----------------------|-----------------|
| <b>ARMADIO DI REFRIGERAZIONE</b>            |               |     |             |                              |                    |                        |                                   |                       |                 |
| EAFP-401                                    | R-600a        |     | 1           | E                            | 305                | 60                     | 829                               | 240                   | 488x703x2.008   |
| <b>ARMADIO ESPOSITIVO DI REFRIGERAZIONE</b> |               |     |             |                              |                    |                        |                                   |                       |                 |
| EAEP-401                                    | R-600a        |     | 1           | E                            | 305                | 60                     | 829                               | 240                   | 488x703x2.008   |
| <b>ARMADIO PER CONGELATI</b>                |               |     |             |                              |                    |                        |                                   |                       |                 |
| EAFN-401                                    | R-290         |     | 1           | E                            | 305                | 60                     | 2.443                             | 240                   | 488x703x2.008   |

# CONCEPT | PASTICCERIA



| MODELLO  | N° PORTE | CLASSE DI EFFICIENZA ENERGETICA | CAPACITÀ LORDA (L) | CONSUMO ENERGETICO ANNUO (kW-h) | POTENZA ELETTRICA (W) | REFRIGERANTE | DIMENSIONI (mm) |
|----------|----------|---------------------------------|--------------------|---------------------------------|-----------------------|--------------|-----------------|
| EAPP-701 | 1        | G                               | 574                | 1.132                           | 158                   | R600a        | 760x742x2.006   |

# CONCEPT | PESCE



| MODELLO | N° PORTE | CLASSE DI EFFICIENZA ENERGETICA | CAPACITÀ LORDA (L) | CONSUMO ENERGETICO ANNUO (kW-h) | POTENZA ELETTRICA (W) | REFRIGERANTE | DIMENSIONI (mm) |
|---------|----------|---------------------------------|--------------------|---------------------------------|-----------------------|--------------|-----------------|
| EAP-701 | 1        | -                               | 574                | -                               | 525                   | R600a        | 760x742x2.006   |

## ADVANCE | GASTRONORM















| MODELLO                                      | N° PORTE              | CLASSE DI EFFICIENZA ENERGETICA | CAPACITÀ LORDA (L) | CONSUMO ENERGETICO ANNUO (kW-h) | POTENZA ELETTRICA (W) | REFRIGERANTE | DIMENSIONI (mm) |
|--|-----------------------|---------------------------------|--------------------|---------------------------------|-----------------------|--------------|-----------------|
| <b>TAVOLI REFRIGERATI</b>                    |                       |                                 |                    |                                 |                       |              |                 |
| EAMFP-135                                    | 2                     | B                               | 258                | 694                             | 170                   | R600a        | 1.350x700x850   |
| EAMFP-180                                    | 3                     | B                               | 403                | 767                             | 170                   | R600a        | 1.800x700x850   |
| EAMFP-225                                    | 4                     | B                               | 549                | 810                             | 200                   | R600a        | 2.250x700x850   |
| <b>TAVOLI PER CONGELATI</b>                  |                       |                                 |                    |                                 |                       |              |                 |
| EAMFN-135                                    | 2                     | D                               | 258                | 2.044                           | 340                   | R290         | 1.350x700x850   |
| EAMFN-180                                    | 3                     | D                               | 403                | 2.654                           | 340                   | R290         | 1.800x700x850   |
| <b>TAVOLI REFRIGERATI CON PORTE DI VETRO</b> |                       |                                 |                    |                                 |                       |              |                 |
| EAMFP-135-PC                                 | 2                     | -                               | 258                | -                               | 170                   | R600a        | 1.350x700x850   |
| EAMFP-180-PC                                 | 3                     | -                               | 403                | -                               | 170                   | R600a        | 1.800x700x850   |
| EAMFP-225-PC                                 | 4                     | -                               | 549                | -                               | 240                   | R600a        | 2.250x700x850   |
| <b>TAVOLI REFRIGERATI CON CASSETTI</b>       |                       |                                 |                    |                                 |                       |              |                 |
| EAMFP-135-HD                                 | 2 cassette<br>1 porta | B                               | 258                | 694                             | 170                   | R600a        | 1.350x700x850   |
| EAMFP-135-HH                                 | 4 cassette            | B                               | 258                | 694                             | 170                   | R600a        | 1.350x700x850   |
| EAMFP-180-HDD                                | 2 cassette<br>2 porte | B                               | 403                | 767                             | 170                   | R600a        | 1.800x700x850   |
| EAMFP-180-HHD                                | 4 cassette<br>1 porta | B                               | 403                | 767                             | 170                   | R600a        | 1.800x700x850   |
| EAMFP-180-HHH                                | 6 cassette            | B                               | 403                | 767                             | 170                   | R600a        | 1.800x700x850   |
| EAMFP-225-HDDD                               | 2 cassette<br>3 porte | B                               | 549                | 810                             | 200                   | R600a        | 2.250x700x850   |
| EAMFP-225-HHDD                               | 4 cassette<br>2 porte | B                               | 549                | 810                             | 200                   | R600a        | 2.250x700x850   |
| EAMFP-225-HHHHD                              | 6 cassette<br>1 porta | B                               | 549                | 810                             | 200                   | R600a        | 2.250x700x850   |
| EAMFP-225-HHHHH                              | 8 cassette            | B                               | 549                | 810                             | 200                   | R600a        | 2.250x700x850   |
| <b>TAVOLI CENTRALI REFRIGERATI</b>           |                       |                                 |                    |                                 |                       |              |                 |
| EAMCP-135                                    | 2+2                   | -                               | 258                | -                               | 170                   | R600a        | 1.350x768x850   |
| EAMCP-180                                    | 3+3                   | -                               | 403                | -                               | 170                   | R600a        | 1.800x768x850   |
| EAMCP-225                                    | 4+4                   | -                               | 546                | -                               | 200                   | R600a        | 2.250x768x850   |










## CONCEPT | 700 GASTRONORM













| MODELLO   | N° PORTE              | CLASSE DI EFFICIENZA ENERGETICA | CAPACITÀ LORDA (L) | CONSUMO ENERGETICO ANNUO (kW-h) | POTENZA ELETTRICA (W) | REFRIGERANTE | DIMENSIONI (mm) |
|---|-----------------------|---------------------------------|--------------------|---------------------------------|-----------------------|--------------|-----------------|
| <b>TAVOLI REFRIGERATI</b>                                     |                       |                                 |                    |                                 |                       |              |                 |
| EMFP-135-GN   | 2                     | B                               | 274                | 752                             | 170                   | R600a        | 1.342x700x850   |
| EMFP-180-GN   | 3                     | C                               | 428                | 931                             | 170                   | R600a        | 1.792x700x850   |
| EMFP-225-GN   | 4                     | C                               | 581                | 1.096                           | 200                   | R600a        | 2.242x700x850   |
| <b>TAVOLI PER CONGELATI</b>                                   |                       |                                 |                    |                                 |                       |              |                 |
| EMFN-135-GN   | 2                     | D                               | 274                | 2.212                           | 667                   | R290         | 1.342x700x850   |
| EMFN-180-GN   | 3                     | D                               | 428                | 2.467                           | 676                   | R290         | 1.792x700x850   |
| <b>TAVOLI REFRIGERATI CON PREINSTALLAZIONE</b>                |                       |                                 |                    |                                 |                       |              |                 |
| EMFP-102-GN-R   | 2                     | -                               | 274                | -                               | -                     | -            | 1.042x700x850   |
| EMFP-147-GN-R   | 3                     | -                               | 428                | -                               | -                     | -            | 1.492x700x850   |
| EMFP-192-GN-R   | 4                     | -                               | 581                | -                               | -                     | -            | 1.942x700x850   |
| <b>TAVOLI PER CONGELATI CON PREINSTALLAZIONE</b>              |                       |                                 |                    |                                 |                       |              |                 |
| EMFN-102-GN-R   | 2                     | -                               | 274                | -                               | 414                   | -            | 1.042x700x850   |
| EMFN-147-GN-R   | 3                     | -                               | 428                | -                               | 423                   | -            | 1.492x700x850   |
| <b>TAVOLI REFRIGERATI CON CASSETTI</b>                        |                       |                                 |                    |                                 |                       |              |                 |
| EMFP-135-GN HD  | 2 cassette<br>1 porta | C                               | 274                | 752                             | 170                   | R600a        | 1.342x700x850   |
| EMFP-135-GN HH  | 4 cassette            | C                               | 274                | 752                             | 170                   | R600a        | 1.342x700x850   |
| EMFP-180-GN HDD   | 2 cassette<br>2 porte | C                               | 428                | 931                             | 170                   | R600a        | 1.792x700x850   |
| EMFP-180-GN HHD   | 4 cassette<br>1 porta | C                               | 428                | 931                             | 170                   | R600a        | 1.792x700x850   |
| EMFP-180-GN HHH   | 6 cassette            | C                               | 428                | 931                             | 170                   | R600a        | 1.792x700x850   |
| EMFP-225-GN HDDD  | 2 cassette<br>3 porte | C                               | 581                | 1.096                           | 200                   | R600a        | 2.242x700x850   |
| EMFP-225-GN HHDD  | 4 cassette<br>2 porte | C                               | 581                | 1.096                           | 200                   | R600a        | 2.242x700x850   |
| EMFP-225-GN HHHD  | 6 cassette<br>1 porta | C                               | 581                | 1.096                           | 200                   | R600a        | 2.242x700x850   |
| EMFP-225-GN HHHH  | 8 cassette            | C                               | 581                | 1.096                           | 200                   | R600a        | 2.242x700x850   |
| <b>TAVOLI REFRIGERATI CON CASSETTI E CON PREINSTALLAZIONE</b> |                       |                                 |                    |                                 |                       |              |                 |
| EMFP-102-GN-HD-R  | 2 cassette<br>1 porta | -                               | 274                | -                               | -                     | -            | 1.042x700x850   |
| EMFP-102-GN-HH-R  | 4 cassette            | -                               | 274                | -                               | -                     | -            | 1.042x700x850   |
| EMFP-147-GN-HDD-R   | 2 cassette<br>2 porte | -                               | 428                | -                               | -                     | -            | 1.492x700x850   |
| EMFP-147-GN-HHD-R   | 4 cassette<br>1 porta | -                               | 428                | -                               | -                     | -            | 1.492x700x850   |
| EMFP-147-GN-HHH-R   | 6 cassette            | -                               | 428                | -                               | -                     | -            | 1.492x700x850   |
| EMFP-192-GN-HDDD-R  | 2 cassette<br>3 porte | -                               | 581                | -                               | -                     | -            | 1.942x700x850   |
| EMFP-192-GN-HHDD-R  | 4 cassette<br>2 porte | -                               | 581                | -                               | -                     | -            | 1.942x700x850   |
| EMFP-192-GN-HHHHD-R   | 6 cassette<br>1 porta | -                               | 581                | -                               | -                     | -            | 1.942x700x850   |
| EMFP-192-GN-HHHHH-R   | 8 cassette            | -                               | 581                | -                               | -                     | -            | 1.942x700x850   |



















## CONCEPT | 600 SNACK

| MODELLO  | N° PORTE | CLASSE DI EFFICIENZA ENERGETICA | CAPACITÀ LORDA (L) | CONSUMO ENERGETICO ANNUO (kW-h) | POTENZA ELETTRICA (W) | REFRIGERANTE | DIMENSIONI (mm) |
|--|----------|---------------------------------|--------------------|---------------------------------|-----------------------|--------------|-----------------|
| <b>TAVOLI REFRIGERATI CON PORTE DI VETRO</b>   |          |                                 |                    |                                 |                       |              |                 |
|  EMFP-135-GN-PC     | 2        | -                               | 274                | -                               | 170                   | R600a        | 1.342x700x850   |
|  EMFP-180-GN-PC     | 3        | -                               | 428                | -                               | 170                   | R600a        | 1.792x700x850   |
|  EMFP-225-GN-PC     | 4        | -                               | 581                | -                               | 200                   | R600a        | 2.242x700x850   |
| <b>TAVOLI REFRIGERATI CON LAVABO</b>   |          |                                 |                    |                                 |                       |              |                 |
|  EMFP-135-GN-F      | 2        | B                               | 274                | 752                             | 170                   | R600a        | 1.342x700x850   |
|  EMFP-180-GN-F      | 3        | C                               | 428                | 931                             | 170                   | R600a        | 1.792x700x850   |
|  EMFP-225-GN-F      | 4        | C                               | 581                | 1.096                           | 200                   | R600a        | 2.242x700x850   |
| <b>TAVOLI CENTRALI REFRIGERATI</b>   |          |                                 |                    |                                 |                       |              |                 |
|  EMCP-135-GN        | 2+2      | -                               | 274                | -                               | 170                   | R600a        | 1.342x768x850   |
|  EMCP-180-GN        | 3+3      | -                               | 428                | -                               | 170                   | R600a        | 1.792x768x850   |
|  EMCP-225-GN        | 4+4      | -                               | 581                | -                               | 200                   | R600a        | 2.242x768x850   |
| <b>TAVOLI REFRIGERATI CON PORTE DI VETRO E CON PREINSTALLAZIONE</b>                                  |          |                                 |                    |                                 |                       |              |                 |
|  EMFP-102-GN-R-PC  | 2        | -                               | 274                | -                               | -                     | -            | 1.042x700x850   |
|  EMFP-147-GN-R-PC | 3        | -                               | 428                | -                               | -                     | -            | 1.492x700x850   |
|  EMFP-192-GN-R-PC | 4        | -                               | 581                | -                               | -                     | -            | 1.942x700x850   |







| MODELLO   | N° PORTE                         | CLASSE DI EFFICIENZA ENERGETICA | CAPACITÀ LORDA (L) | CONSUMO ENERGETICO ANNUO (kW-h) | POTENZA ELETTRICA (W) | REFRIGERANTE | DIMENSIONI (mm) |
|---|----------------------------------|---------------------------------|--------------------|---------------------------------|-----------------------|--------------|-----------------|
| <b>TAVOLI BASSI REFRIGERATI</b>   |                                  |                                 |                    |                                 |                       |              |                 |
| <b>MODELLI CON PORTE</b>  |                                  |                                 |                    |                                 |                       |              |                 |
|  EMFP-135-BP | 2                                | C                               | 177                | 752                             | 170                   | R600a        | 1.342x700x584   |
|  EMFP-180-BP | 3                                | C                               | 277                | 931                             | 170                   | R600a        | 1.792x700x584   |
|  EMFP-225-BP | 4                                | D                               | 377                | 1.096                           | 200                   | R600a        | 2.242x700x584   |
| <b>MODELLI CON CASSETTI 2/3</b>   |                                  |                                 |                    |                                 |                       |              |                 |
|  EMFP-135-B  | 2 cassetti                       | C                               | 177                | 752                             | 170                   | R600a        | 1.342x700x584   |
|  EMFP-180-B  | 3 cassetti                       | C                               | 277                | 931                             | 170                   | R600a        | 1.792x700x584   |
|  EMFP-225-B  | 4 cassetti                       | C                               | 377                | 1.096                           | 200                   | R600a        | 2.242x700x584   |
| <b>MODELLI CON CASSETTI 1/3 E 2/3</b>   |                                  |                                 |                    |                                 |                       |              |                 |
|  EMFP-135-B2 | 2 cassetti 1/3<br>1 cassetto 2/3 | C                               | 177                | 752                             | 170                   | R600a        | 1.342x700x584   |
|  EMFP-180-B2 | 4 cassetti 1/3<br>1 cassetto 2/3 | C                               | 277                | 931                             | 170                   | R600a        | 1.792x700x584   |
|  EMFP-225-B2 | 6 cassetti 1/3<br>1 cassetto 2/3 | D                               | 377                | 1.096                           | 200                   | R600a        | 2.242x700x584   |















| MODELLO   | N° PORTE | CLASSE DI EFFICIENZA ENERGETICA | CAPACITÀ LORDA (L) | CONSUMO ENERGETICO ANNUO (kW-h) | POTENZA ELETTRICA (W) | REFRIGERANTE | DIMENSIONI (mm) |
|---|----------|---------------------------------|--------------------|---------------------------------|-----------------------|--------------|-----------------|
| <b>TAVOLI REFRIGERATI</b>   |          |                                 |                    |                                 |                       |              |                 |
|  EMSP-150    | 2        | C                               | 268                | 836                             | 170                   | R600a        | 1.492x600x850   |
|  EMSP-200    | 3        | C                               | 416                | 931                             | 170                   | R600a        | 2.017x600x850   |
|  EMSP-250    | 4        | C                               | 564                | 1.096                           | 200                   | R600a        | 2.542x600x850   |
| <b>TAVOLI PER CONGELATI</b>   |          |                                 |                    |                                 |                       |              |                 |
|  EMSN-150    | 2        | D                               | 268                | 2.212                           | 667                   | R290         | 1.492x600x850   |
|  EMSN-200    | 3        | D                               | 416                | 2.467                           | 676                   | R290         | 2.017x600x850   |
| <b>TAVOLI REFRIGERATI CON PREINSTALLAZIONE</b>  |          |                                 |                    |                                 |                       |              |                 |
|  EMSP-117-R  | 2        | -                               | 268                | -                               | -                     | -            | 1.192x600x850   |
|  EMSP-169-R  | 3        | -                               | 416                | -                               | -                     | -            | 1.717x600x850   |
|  EMSP-222-R  | 4        | -                               | 564                | -                               | -                     | -            | 2.242x600x850   |
| <b>TAVOLI PER CONGELATI CON PREINSTALLAZIONE</b>  |          |                                 |                    |                                 |                       |              |                 |
|  EMSN-117-R  | 2        | -                               | 268                | -                               | 416                   | -            | 1.192x600x850   |
|  EMSN-169-R | 3        | -                               | 416                | -                               | 426                   | -            | 1.717x600x850   |

| MODELLO   | N° PORTE              | CLASSE DI EFFICIENZA ENERGETICA | CAPACITÀ LORDA (L) | CONSUMO ENERGETICO ANNUO (kW-h) | POTENZA ELETTRICA (W) | REFRIGERANTE | DIMENSIONI (mm) |
|---|-----------------------|---------------------------------|--------------------|---------------------------------|-----------------------|--------------|-----------------|
| <b>TAVOLI REFRIGERATI CON CASSETTI *</b>  |                       |                                 |                    |                                 |                       |              |                 |
|  EMSP-150-HD     | 2 cassetti<br>1 porta | C                               | 268                | 836                             | 170                   | R600a        | 1.492x600x850   |
|  EMSP-150-HH     | 4 cassetti            | C                               | 268                | 836                             | 170                   | R600a        | 1.492x600x850   |
|  EMSP-200-HDD    | 2 cassetti<br>2 porte | C                               | 416                | 931                             | 170                   | R600a        | 2.017x600x850   |
|  EMSP-200-HHD    | 4 cassetti<br>1 porta | C                               | 416                | 931                             | 170                   | R600a        | 2.017x600x850   |
|  EMSP-200-HHH    | 6 cassetti            | C                               | 416                | 931                             | 170                   | R600a        | 2.017x600x850   |
|  EMSP-250-HDDD   | 2 cassetti<br>3 porte | C                               | 564                | 1.096                           | 200                   | R600a        | 2.542x600x850   |
|  EMSP-250-HHDD   | 4 cassetti<br>2 porte | C                               | 564                | 1.096                           | 200                   | R600a        | 2.542x600x850   |
|  EMSP-250-HHHH   | 6 cassetti<br>1 porta | C                               | 564                | 1.096                           | 200                   | R600a        | 2.542x600x850   |
|  EMSP-250-HHHH   | 8 cassetti            | C                               | 564                | 1.096                           | 200                   | R600a        | 2.542x600x850   |
| <b>TAVOLI REFRIGERATI CON CASSETTI E CON PREINSTALLAZIONE</b>   |                       |                                 |                    |                                 |                       |              |                 |
|  EMSP-117-HD-R   | 2 cassetti<br>1 porta | -                               | 268                | -                               | -                     | -            | 1.192x600x850   |
|  EMSP-117-HH-R   | 4 cassetti            | -                               | 268                | -                               | -                     | -            | 1.192x600x850   |
|  EMSP-169-HDD-R  | 2 cassetti<br>2 porte | -                               | 416                | -                               | -                     | -            | 1.717x600x850   |
|  EMSP-169-HHD-R  | 4 cassetti<br>1 porta | -                               | 416                | -                               | -                     | -            | 1.717x600x850   |
|  EMSP-169-HHH-R  | 6 cassetti            | -                               | 416                | -                               | -                     | -            | 1.717x600x850   |
|  EMSP-222-HDDD-R | 2 cassetti<br>3 porte | -                               | 564                | -                               | -                     | -            | 2.242x600x850   |
|  EMSP-222-HHDD-R | 4 cassetti<br>2 porte | -                               | 564                | -                               | -                     | -            | 2.242x600x850   |
|  EMSP-222-HHHH-R | 6 cassetti<br>1 porta | -                               | 564                | -                               | -                     | -            | 2.242x600x850   |
|  EMSP-222-HHHH-R | 8 cassetti            | -                               | 564                | -                               | -                     | -            | 2.242x600x850   |



| MODELLO   | N° PORTE | CLASSE DI EFFICIENZA ENERGETICA | CAPACITÀ LORDA (L) | CONSUMO ENERGETICO ANNUO (kW-h) | POTENZA ELETTRICA (W) | REFRIGERANTE | DIMENSIONI (mm) |
|---|----------|---------------------------------|--------------------|---------------------------------|-----------------------|--------------|-----------------|
| <b>TAVOLI REFRIGERATI CON PORTE DI VETRO</b>  |          |                                 |                    |                                 |                       |              |                 |
|  EMSP-150-PC | 2        | -                               | 268                | -                               | 170                   | R600a        | 1.492x600x850   |
|  EMSP-200-PC | 3        | -                               | 416                | -                               | 170                   | R600a        | 2.017x600x850   |
|  EMSP-250-PC | 4        | -                               | 564                | -                               | 200                   | R600a        | 2.542x600x850   |
| <b>TAVOLI REFRIGERATI CON LAVABO</b>  |          |                                 |                    |                                 |                       |              |                 |
|  EMSP-150-F  | 2        | C                               | 268                | 836                             | 170                   | R600a        | 1.492x600x850   |
|  EMSP-200-F  | 3        | C                               | 416                | 931                             | 170                   | R600a        | 2.017x600x850   |
|  EMSP-250-F  | 4        | C                               | 564                | 1.096                           | 200                   | R600a        | 2.542x600x850   |

## FRONTE BANCONI

| MODELLO   | N° PORTE | CLASSE DI EFFICIENZA ENERGETICA | CAPACITÀ LORDA (L) | CONSUMO ENERGETICO ANNUO (kW-h) | POTENZA ELETTRICA (W) | REFRIGERANTE | DIMENSIONI (mm) |
|---|----------|---------------------------------|--------------------|---------------------------------|-----------------------|--------------|-----------------|
| <b>FRONTE BANCONI</b>   |          |                                 |                    |                                 |                       |              |                 |
| <b>MODELLI REFRIGERATI</b>  |          |                                 |                    |                                 |                       |              |                 |
|  EFMP-150      | 2        | C                               | 355                | 835                             | 170                   | R600a        | 1.492x600x1.045 |
|  EFMP-202      | 3        | C                               | 551                | 988                             | 170                   | R600a        | 2.017x600x1.045 |
|  EFMP-255      | 4        | C                               | 747                | 1.171                           | 200                   | R600a        | 2.542x600x1.045 |
| <b>MODELLI REFRIGERATI CON PORTE DI VETRO</b>   |          |                                 |                    |                                 |                       |              |                 |
|  EFMP-150 PC   | 2        | -                               | 355                | -                               | 170                   | R600a        | 1.492x600x1.045 |
|  EFMP-202 PC   | 3        | -                               | 551                | -                               | 170                   | R600a        | 2.017x600x1.045 |
|  EFMP-255 PC   | 4        | -                               | 747                | -                               | 200                   | R600a        | 2.542x600x1.045 |
| <b>MODELLI REFRIGERATI CON PREINSTALLAZIONE</b>   |          |                                 |                    |                                 |                       |              |                 |
|  EFMP-117-R    | 2        | -                               | 355                | -                               | -                     | -            | 1.192x600x1.045 |
|  EFMP-169-R    | 3        | -                               | 551                | -                               | -                     | -            | 1.717x600x1.045 |
|  EFMP-222-R    | 4        | -                               | 747                | -                               | -                     | -            | 2.242x600x1.045 |
| <b>MODELLI REFRIGERATI CON PORTE DI VETRO E CON PREINSTALLAZIONE</b>                              |          |                                 |                    |                                 |                       |              |                 |
|  EFMP-117-R PC | 2        | -                               | 355                | -                               | -                     | -            | 1.192x600x1.045 |
|  EFMP-169-R PC | 3        | -                               | 551                | -                               | -                     | -            | 1.717x600x1.045 |
|  EFMP-222-R PC | 4        | -                               | 747                | -                               | -                     | -            | 2.242x600x1.045 |





FAGOR INDUSTRIAL S. COOP.  
Santxolopetegi auzoa, 22  
20560 Oñati, Gipuzkoa (Spagna)  
T. (+34) 943 71 80 30  
F. (+34) 943 71 81 81  
info@fagorindustrial.com

[www.fagorindustrial.com](http://www.fagorindustrial.com)



ISO 9001

