



Catálogo
CATERING
Capítulo
COCCIÓN

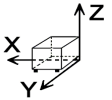
Modelo
PL-110 V L+R LPG

19006200

11/01/2019

PLANCHA DE SOBREMESA, PL-110 L+R
 Construcción en acero inoxidable.
 Superficie: 45 dm². Plancha de asado lisa-ranurada.
 Quemadores tubulares de acero inoxidable con piloto para el encendido.
 Válvulas de gas con sistema de seguridad por termopar.
 Cajón recoge grasas extraíble.

DIMENSIONES



X Ancho	900 mm	X Ancho bruto	975 mm
Y Fondo	550 mm	Y Fondo bruto	600 mm
Z Alto	400 mm	Z Alto bruto	550 mm
Peso neto	72,0 kg	Peso bruto	85,0 kg
Volumen neto	0,198 m ³	Volumen bruto	0,322 m ³

ESPECIFICACIONES TÉCNICAS ELECTRICIDAD

Voltaje	N/A
Frecuencia eléctrica	N/A

ESPECIFICACIONES TÉCNICAS GAS

Tipo gas	LPG
Potencia gas	13,50 kW
Consumo gas	1,130 kg/h
Regulado a	LPG G30/G31 28-30/37 mbar NG G20/G25/G25.1 20/25/25 mbar



Catálogo
CATERING

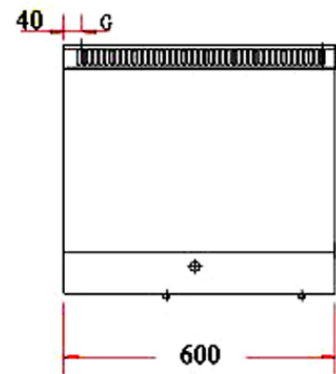
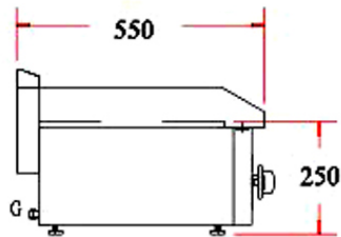
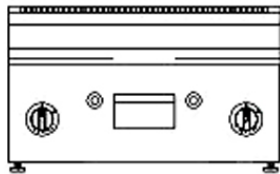
Capítulo
COCCIÓN

Modelo
PL-110 V L+R LPG

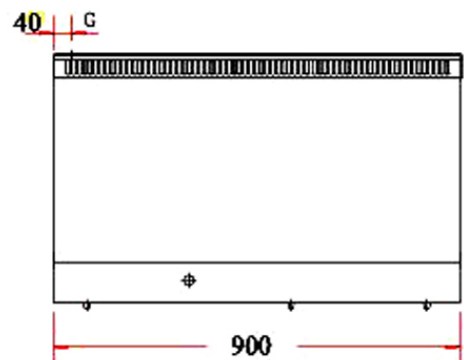
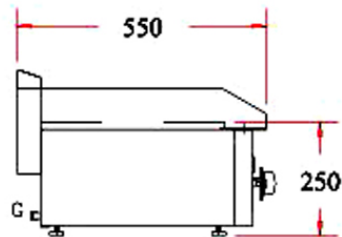
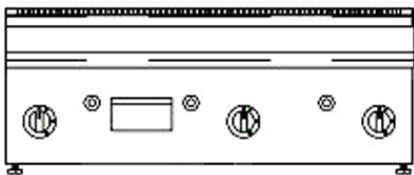
19006200

11/01/2019

MOD.PL-105 L.
PL-105 CD



MOD.PL-110 L, PL-110 R
PL-110 LR
PL-110 CD



G= Entrada de gas.