



**Catálogo**  
CATERING  
**Capítulo**  
COCCIÓN

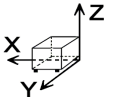
**Modelo**  
PL-110 V L LPG

19006146

11/01/2019

PLANCHA DE SOBREMESA, PL-110 L  
Construcción en acero inoxidable.  
Superficie: 45 dm<sup>2</sup>. Plancha de asado lisa.  
Quemadores tubulares de acero inoxidable con piloto para el encendido.  
Válvulas de gas con sistema de seguridad por termopar.  
Cajón recoge grasas extraíble.

**DIMENSIONES**



X Ancho	900 mm	X Ancho bruto	975 mm
Y Fondo	550 mm	Y Fondo bruto	600 mm
Z Alto	400 mm	Z Alto bruto	550 mm
Peso neto	71,0 kg	Peso bruto	78,0 kg
Volumen neto	0,198 m <sup>3</sup>	Volumen bruto	0,322 m <sup>3</sup>

**ESPECIFICACIONES TÉCNICAS ELECTRICIDAD**

Voltaje	N/A
Frecuencia eléctrica	N/A

**ESPECIFICACIONES TÉCNICAS GAS**

Tipo gas	LPG
Potencia gas	13,50 kW
Consumo gas	1,130 kg/h
Regulado a	LPG G30/G31 28-30/37 mbar NG G20/G25/G25.1 20/25/25 mbar



Catálogo  
**CATERING**

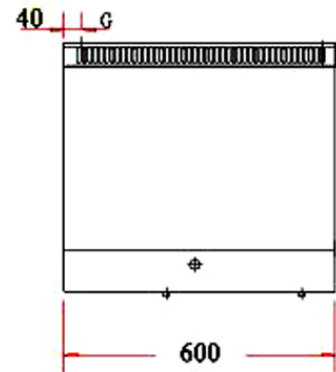
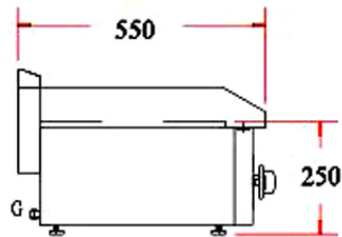
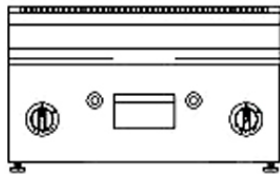
Capítulo  
**COCCIÓN**

Modelo  
**PL-110 V L LPG**

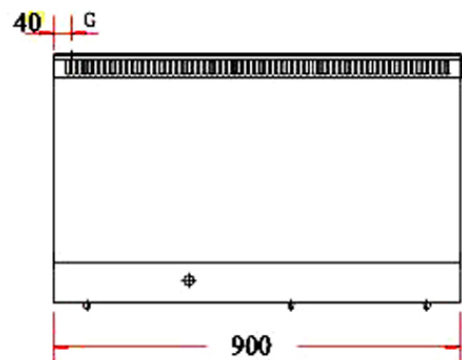
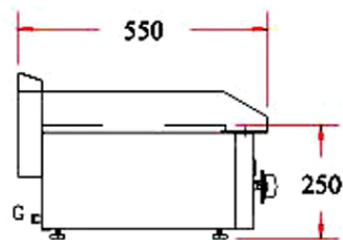
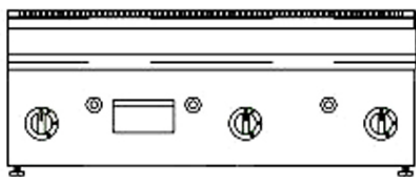
19006146

11/01/2019

MOD.PL-105 L.  
PL-105 CD



MOD.PL-110 L, PL-110 R  
PL-110 LR  
PL-110 CD



**G= Entrada de gas.**