



Catálogo
CATERING
Capítulo
COCCIÓN

Modelo
PL-110 C L LPG

19006205

11/01/2019

PLANCHA DE SOBREMESA, PL-110 C

Construcción en acero inoxidable.

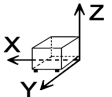
Superficie: 45 dm². Plancha de asado lisa con recubrimiento de cromo duro de 50 micras de espesor.

Quemadores tubulares de acero inoxidable con piloto para el encendido.

Regulación termostática de la temperatura de la placa (120 °C - 310 °C).

Cajón recoge grasas extraíble.

DIMENSIONES



X Ancho	900 mm	X Ancho bruto	975 mm
Y Fondo	550 mm	Y Fondo bruto	600 mm
Z Alto	400 mm	Z Alto bruto	550 mm
Peso neto	72,0 kg	Peso bruto	85,0 kg
Volumen neto	0,198 m ³	Volumen bruto	0,322 m ³

ESPECIFICACIONES TÉCNICAS ELECTRICIDAD

Voltaje N/A

Frecuencia eléctrica N/A

ESPECIFICACIONES TÉCNICAS GAS

Tipo gas LPG

Potencia gas 13,50 kW

Consumo gas 1,130 kg/h

Regulado a LPG G30/G31 28-30/37 mbar

NG G20/G25/G25.1 20/25/25 mbar



Catálogo
CATERING

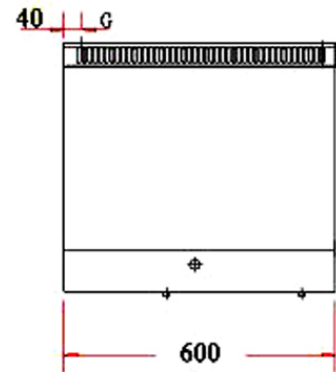
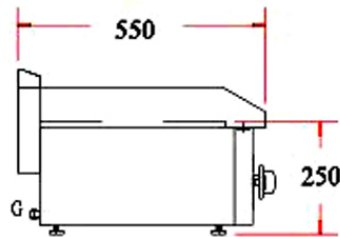
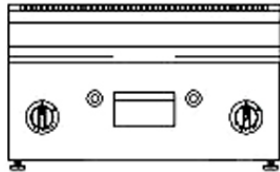
Capítulo
COCCIÓN

Modelo
PL-110 C L LPG

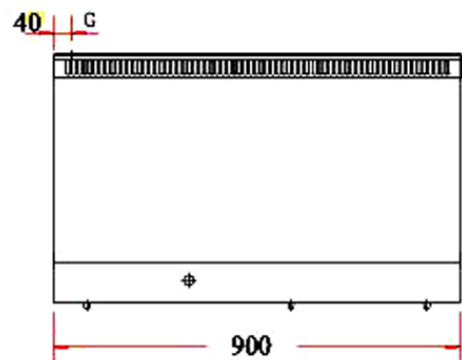
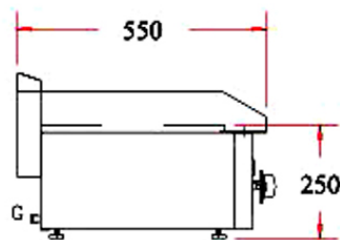
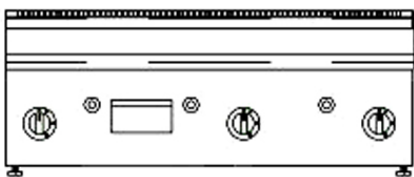
19006205

11/01/2019

MOD.PL-105 L.
PL-105 CD



MOD.PL-110 L, PL-110 R
PL-110 LR
PL-110 CD



G= Entrada de gas.