



Catálogo
CATERING
Capítulo
COCCIÓN

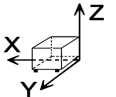
Modelo
PL-105 C L LPG

19005607

11/01/2019

PLANCHA DE SOBREMESA, PL-105 C
Construcción en acero inoxidable.
Superficie: 30 dm². Plancha de asado lisa.
Revestimiento de cromo de 50 micras de espesor.
Quemadores tubulares de acero inoxidable con piloto para el encendido.
Válvulas de gas con sistema de seguridad por termopar.
Cajón recoge grasas extraíble.

DIMENSIONES



X Ancho	600 mm	X Ancho bruto	675 mm
Y Fondo	550 mm	Y Fondo bruto	600 mm
Z Alto	400 mm	Z Alto bruto	550 mm
Peso neto	52,0 kg	Peso bruto	61,0 kg
Volumen neto	0,132 m ³	Volumen bruto	0,223 m ³

ESPECIFICACIONES TÉCNICAS ELECTRICIDAD

Voltaje	N/A
Frecuencia eléctrica	N/A

ESPECIFICACIONES TÉCNICAS GAS

Tipo gas	LPG
Potencia gas	9,00 kW
Consumo gas	0,750 kg/h
Regulado a	LPG G30/G31 28-30/37 mbar NG G20/G25/G25.1 20/25/25 mbar



Catálogo
CATERING

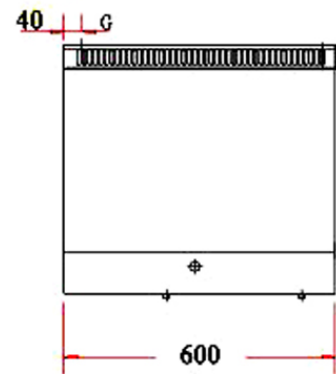
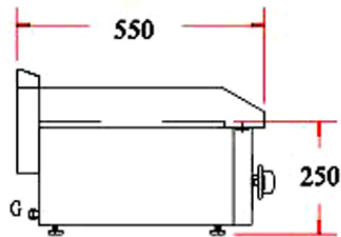
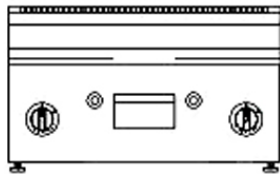
Capítulo
COCCIÓN

Modelo
PL-105 C L LPG

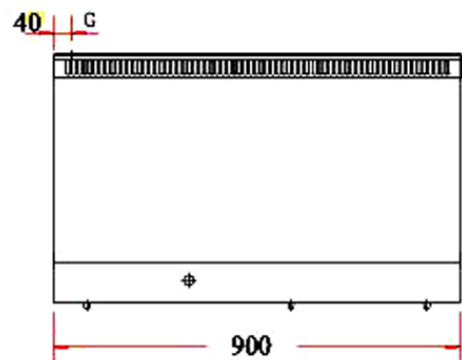
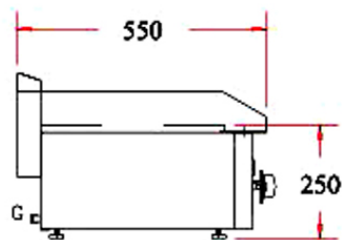
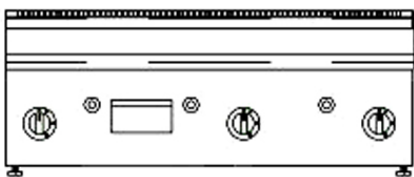
19005607

11/01/2019

MOD.PL-105 L.
PL-105 CD



MOD.PL-110 L, PL-110 R
PL-110 LR
PL-110 CD



G= Entrada de gas.