



COFECÇÃO

GAMA
600

FAGOR



MENOS É MAIS





INDEX

MENOS É MAIS
04

UMA COZINHA,
INFINITAS POSSIBILIDADES
12



MENOS É MAIS.

A Gama 600 de cocção é uma resposta da Fagor Industrial às necessidades dos profissionais de bares, cafetarias e todo o tipo de pequenos estabelecimentos.

A gama oferece **desempenhos e exigências de qualidade semelhantes às das suas irmãs mais velhas** (Gama 700 e Gama 900), além de uma estética semelhante. **Com potências de trabalho das mais altas do mercado**, a Gama 600 possui excelentes rendimentos e taxas de recuperação.

01.

POTÊNCIA

- Grande potência de queimadores em cozinhas a gás, com 3,5 kW cada um, todos eles instalados num tampo de plano único que permite uma melhor limpeza.

02.

SEGURANÇA

- Segurança da mesa em queimadores a gás.
- Utilização de pilotos para o acendimento dos queimadores.
- Cantos arredondados para evitar arestas e esquinas perigosas.
- Termostato de segurança em fritadeiras, cozedores...

03.

QUALIDADE

- Cumprimento das diretivas CE para equipamentos a gás e elétricos.
- Cumprimento das normas ISO-9001 Standard.
- Utilização de componentes homologados.
- Fabrico em aço inoxidável austenítico.
- Polimento ultrafino das superfícies.

04.

HIGIENE

- Recipiente de recolha de gordura em aço inoxidável integrado no painel frontal
- Cantos arredondados para facilitar a limpeza.
- Alavanca de esvaziamento das cubas das fritadeiras. Resistências basculantes em fritadeiras elétricas
- Chaminés e puxadores fabricados em aço inoxidável.



05.

ERGONOMIA

- Comandos ergonómicos no painel frontal.
- Pés reguláveis em altura.
- Acendimento e controlo simples.
- Indicadores de acendimento e funcionamento em máquinas elétricas.

06.

ESTÉTICA E FACILIDADE DE LIMPEZA

- Nova estética e design elegante que proporcionam maior facilidade de limpeza.
- Cantos arredondados em todos os aparelhos, evitando esquinas e arestas perigosas.
- Parafusos de fixação fora do campo de visão.

07.

VERSATILIDADE

- Design modular que permite instalar uma grande quantidade de máquinas em pouco espaço.
- Diferentes possibilidades de montagem:
 - Blocos padrão de parede
 - Blocos de mesa
 - Blocos mistos com mesas de suporte



07.



Blocos mistos com mesas de suporte






Blocos de mesa



Blocos padrão de parede


FOGÕES A GÁS



MODELO	QUEIMADORES		FORNO	POTÊNCIA TOTAL (kW)	DIMENSÕES (mm)
	3 kW	5,2 kW			
 CG6-20	2	-	-	6,00	400x650x290
 CG6-40	4	-	-	12,00	600x650x290
 CG6-41	4	1	1	17,20	600x650x850




FOGÕES A GÁS COM FORNO ELÉTRICO



MODELO	QUEIMADORES		HORNO ELÉTRICO	POTÊNCIA		DIMENSÕES (mm)
	3 kW	3+3 kW		GÁS (kW)	ELÉTRICA (kW)	
 CGE6-41	4	1	1	12,00	6,00	600x650x850



FOGÕES ELÉTRICOS



MODELO	PLACAS		FORNO	POTÊNCIA TOTAL (kW)	DIMENSÕES (mm)
	2,0 kW	1,5 kW			
 CE6-20	2	-	-	4,00	400x650x290
 CE6-40	3	1	-	7,50	600x650x290
 CE6-41	3	1	1	13,50	600x650x850









PLACAS VITROCERÂMICAS



MODELO	PLACAS		SUPERFÍCIE (mm)	POTÊNCIA TOTAL (kW)	DIMENSÕES (mm)
	2 kW	1,5 kW			
 CV6-20	1	1	315x545	3,50	400x650x290
 CV6-40	2	2	515x545	7,00	600x650x290









FRY-TOPS Á GÁS



MODELO	PLACA		POTÊNCIA GAS (kW)	DIMENSÕES (mm)
	TIPO	ZONAS (dm²)		
MODELOS COM VÁLVULA MÁXIMO-MÍNIMO				
 FTG6-05 V L	L	1	20	400x650x290
 FTG6-05 V R	R	1	20	400x650x290
 FTG6-10 V L	L	2	30	600x650x290
 FTG6-10 V L+R	L+R	2	30	600x650x290
 FTG6-10 V R	R	2	30	600x650x290
MODELOS COM REVESTIMENTO DE CROMO E COM TERMOSTATO (120 °C - 310 °C)				
 FTG/C6-05 L	L / C	1	20	400x650x290
 FTG/C6-10 L	L / C	2	30	600x650x290
 FTG/C6-10 L+R	L+R / C	2	30	600x650x290


FRY-TOPS ELÉTRICOS



MODELO	PLACA		POTÊNCIA ELÉTRICA (kW)	DIMENSÕES (mm)
	TIPO	ZONAS (dm²)		
MODELOS COM REGULAÇÃO TERMOSTÁTICA (120 °C - 310 °C)				
 FTE6-05 L	L	1	20	400x650x290
 FTE6-05 R	R	1	20	400x650x290
 FTE6-10 L	L	1	30	600x650x290
 FTE6-10 L+R	L+R	1	30	600x650x290
 FTE6-10 R	R	1	30	600x650x290
MODELOS COM REVESTIMENTO DE CROMO				
 FTE/C6-05 L	L / C	1	20	400x650x290
 FTE/C6-10 L	L / C	1	30	600x650x290
 FTE/C6-10 L+R	L+R / C	1	30	600x650x290


COZEDOR DE MASSA ELÉTRICO



MODELO	CUBA		POTÊNCIA (kW)	DIMENSÕES (mm)
	DIMENSÕES (mm)	(L)		
 CPE6-05	250x350	15	6,00	400x650x290



COZEDOR MULTI-FUNÇÕES ELÉTRICO



MODELO	CUBA		POTÊNCIA ELÉTRICA (kW)	DIMENSÕES (mm)
	DIMENSÕES	(L)		
 CMF6-05	GN-1/1	15	3,20	400x650x850



FRITADEIRAS A GÁS



MODELO	CUBAS			POTÊNCIA		DIMENSÕES (mm)
	QUANTIDADE	VOLUME (L)	CESTOS	(kcal/h)	(kW)	
 FG6-05	1	8	1	6.000	7,00	400x650x290
 FG6-10	2	2x8	2	12.000	14,00	600x650x290


FRITADEIRAS ELÉTRICAS



MODELO	CUBAS			POTÊNCIA ELÉTRICA (kW)	DIMENSÕES (mm)
	QUANTIDADE	VOLUME (L)	CESTOS		
 FE6-05 TE	1	8	1	6,00	400x650x290
 FE6-10 TE	2	2x8	2	12,00	600x650x290


CONSERVADOR DE FRITURAS



MODELO	CUBA		POTÊNCIA (kW)			DIMENSÕES (mm)
	TABULEIRO	(dm²)	SUPERIOR	INFERIOR	TOTAL	
 MF6-05	GN-1/1	20	1,00	-	1,00	400x650x290


BANHO MARIA ELÉTRICO



MODELO	CUBA		POTÊNCIA ELÉTRICA (kW)	DIMENSÕES (mm)
	DIMENSÕES	(L)		
 BME6-05	GN-1/1	15	1,60	400x650x290



GRELHADORES DE PEDRA LÁVICA



MODELO	GRELHAS			POTÊNCIA GÁS		DIMENSÕES (mm)
	TIPO	QUANTIDADE	(dm²)	(kcal/h)	(kW)	
 BG6-05 I	Aço inoxidável	1	20	6.000	6,98	400x650x440



ELEMENTOS NEUTROS



MODELO	DIMENSÕES (mm)
 EN6-05	400x650x290
 EN6-10	600x650x290






MÓVEIS BAIXOS E PORTAS



MODELO	OPÇÕES DE MONTAGEM CARACTERÍSTICAS	DIMENSÕES (mm)
MÓVEL COM GAVETAS		
 MB6-05	Opção: Kit Porta 400	400x650x560
 MB6-10	Opção: Kit Porta 600	600x650x560
MÓVEL COM PORTAS		
KIT PORTA 600	Kit porta duas peças para MB6-10	2 (300x560)
KIT PORTA 400	Porta direita ou esquerda para MB6-05	400x560






MESAS SUPORTES



MODELO	DIMENSÕES (mm)
 MNB-120	1.200x700x600
 MNB-140	1.400x700x600
 MNB-160	1.600x700x600
 MNB-180	1.800x700x600
 MNB-200	2.000x700x600

ARMÁRIOS SUPORTE



MODELO	DIMENSÕES (mm)
 ANB-120	1.200x700x600
 ANB-140	1.400x700x 600
 ANB-160	1.600x700x600
 ANB-180	1.800x700x600
 ANB-200	2.000x700x600



FAGOR INDUSTRIAL S. COOP.
Santxolopetegi auzoa, 22
20560 Oñati, Gipuzkoa (Spanha)
T. (+34) 943 71 80 30
F. (+34) 943 71 81 81
info@fagorindustrial.com

www.fagorindustrial.com

